


2019年7月30日

スマートフォンと連携して番組・写真・動画・音楽を楽しむ  
**ブルーレイディスクレコーダー新製品**  
**おうちクラウドDIGA(ディーガ)3モデルを発売**  
 「おうちクラウド」機能が進化、スマートフォンでもっと便利に楽しめる



**おうちクラウド** **DIGA** ディーガ

ブルーレイディスクレコーダー  
 (2019年7月 パナソニック)

品名	ブルーレイディスクレコーダー		
品番	DMR-2G300	DMR-2T200	DMR-2T100
ハードディスク容量	3 TB	2 TB	1 TB
チューナー数	地上デジタル、 BS・110度CS:6	地上デジタル、 BS・110度CS:3	地上デジタル、 BS・110度CS:3
メーカー希望小売価格	オープン価格		
発売日	2019年8月23日		
月産台数	1,500台	5,000台	7,000台

パナソニック株式会社は、ブルーレイディスクレコーダーの新モデルおうちクラウドDIGA(ディーガ)「DMR-2G300」「DMR-2T200」「DMR-2T100」を8月23日より発売します。

「おうちクラウドディーガ」は、録画番組や放送中の番組だけでなく、「おうちクラウドディーガ」にためた写真・動画やCD楽曲などのコンテンツをスマートフォンやタブレットで楽しむことができ(※1)(※2)(※3)(※4)(※5)、また離れて暮らす家族と写真・動画を共有(※6)することができます。本シリーズでは、「おうちクラウド」機能が進化し、楽しく・便利にお使いいただける機能が追加されました。本シリーズではブルーレイディスクを本体にセットするだけで(※7)、写真・動画・撮影ビデオをかたんにブルーレイディスクに自動で保存することができるようになりました。保存時間帯設定の時間帯を決めておくことと電源「切」の間に自動的にデータをバックアップできるので便利に使

えます(※8)。さらに、今までスマートフォンから「おうちクラウドディーガ」に送っていた写真・動画に新しくメッセージを付けて送ることができるようになり(※9)、大切な家族の写真と一緒にメッセージをスマートフォンやテレビで楽しんでいただけます(※5)。

当社は「おうちクラウドディーガ」で、録画番組や放送中の番組だけでなく、音楽や写真・動画をためて、スマートフォンでいつでもどこでもお気に入りのコンテンツをお楽しみいただける新しいAVライフを提案します(※4)(※10)。

## <特長>

### 1. 「かんたんディスク保存」で写真・動画をかんたんにブルーレイディスクにバックアップ(※8)

- ・「おうちクラウドディーガ」にためた写真・動画をブルーレイディスクに自動でバックアップ
- ・ディスクの容量がいっぱいになったらアプリでブルーレイディスクの交換をお知らせ(※9)

### 2. スマートフォンで楽しむ「おうちクラウド」機能がさらに進化(※1)(※2)(※4)(※5)(※10)

- ・写真・動画にメッセージを付けて「おうちクラウドディーガ」に送信が可能(※9)
- ・「おうちクラウドディーガ」に保存した写真・動画を気軽にSNSでシェアできる(※11)

### 3. 録画番組を、いつでもどこでもスマートフォンで楽しめる(※10)

- ・外出先でもスマートフォンで録画予約ができる
- ・外出先からスマートフォンで番組視聴可能。話題のドラマやアニメも番組ニュースから再生・予約

## 【お問い合わせ先】

ディーガ・オーディオご相談窓口

フリーダイヤル 0120-878-982(9時から18時まで)

※1:スマートフォンアプリ「どこでもディーガ」(無料)のダウンロードが必要です。iOS10.3以降、Android(TM)5.1以降に対応。

※2:保存・再生できる写真はJPEG、動画はMP4となります。

※3:スマートフォンアプリ「どこでもディーガ」(無料)で再生できる音楽データは、「おうちクラウドディーガ」で変換したAAC/FLAC/WAV形式です。FLAC/WAV形式を再生するにはディモラのプレミアム会員登録(有料)が必要です。

※4:ネットワーク環境によっては、撮影動画を安定して再生できない場合があります。撮影動画はスマートフォンに持ち出して再生することをおすすめします。

※5:「おうちクラウドディーガ」にためたコンテンツは定期的にブルーレイディスクやUSBハードディスクへバックアップすることをおすすめします。

※6:スマートフォンと「おうちクラウドディーガ」をペアリングするには登録番号を相手先に連絡し、登録を承認する必要があります。

※7:設定によって保存機能を「入/切」することができます。保存ディスクを作成すると自動で保存機能が「入」に設定されます。

※8:保存・再生できる写真はJPEG、動画はMP4、撮影ビデオはAVCHDとなります。対応メディアはBD-R、BD-REです。パナソニック製のディスクの使用をおすすめします。保存用のディスクは、高温湿度、高温、直射日光などを避け、できるだけ外部からの力がかからない環境で保管してください。

※9:「おうちクラウドディーガ」本体のソフトウェアアップデート、およびスマートフォンアプリ「どこでもディーガ」(無料)のバージョンアップが必要です。バージョンアップは2019年9月下旬を予定しています。

※10:●放送中番組/録画済み番組の宅外リモート視聴

スマートフォンやタブレットと本シリーズを宅内ネットワークに接続してアプリにて機器登録(ペアリング)が必要です。90日間、宅内ネットワークに接続して使用しなかった場合はペアリング期限の更新が必要です。放送制限により視聴できないチャンネルがあります。

●CD楽曲、写真・動画の宅外リモート視聴

スマートフォンやタブレットと本シリーズを宅内ネットワークに接続してアプリにて機器登録(ペアリング)が必要です。ペアリング期限の更新は不要です。

●本シリーズに登録できる端末は最大6台ですが、外出先から同時に視聴できるのは1台のみです。本シリーズの使用状況によっては視聴できない場合があります。本シリーズを日本国内に設置のうえ、私的利用の範囲でお使いください。ご利用のネットワーク環境により、ファイアウォールや無線LANブロードバンドルーターの設定が必要になる場合があります。IPv4(PPPoE等)の接続環境でご使用ください。「v6プラス」、「transix」等のIPv4 over IPv6環境では正常動作しない場合があります。共用設備などでセキュリティレベルが高く設定されている環境ではご利用になれない場合があります。LTEや3Gの携帯電話回線での宅外視聴では多くのパケットが必要となります。パケット料金にご注意ください。海外で視聴する場合は、上記の他、お使いの端末が各国の規制基準を満たしておらず使用が認められない場合がありますので、端末の仕様と各国の法規をご確認ください。ネットワーク環境によっては視聴できない地域があります。詳しくはサポートページ([https://panasonic.jp/support/av/d\\_diga/](https://panasonic.jp/support/av/d_diga/))を参照ください。「時間指定チャンネル録画」機能対応モデルで、チャンネル録画を設定

している時間帯は放送番組のリモート視聴ができません。また、視聴・録画用チューナーで3番組録画中は放送番組のリモート視聴ができません。

※11: スマートフォンアプリ「どこでもディーガ」(無料)のバージョンアップが必要です。バージョンアップは2019年9月下旬を予定しています。使用するSNSアプリは事前にそれぞれのサービスで登録しておく必要があります。

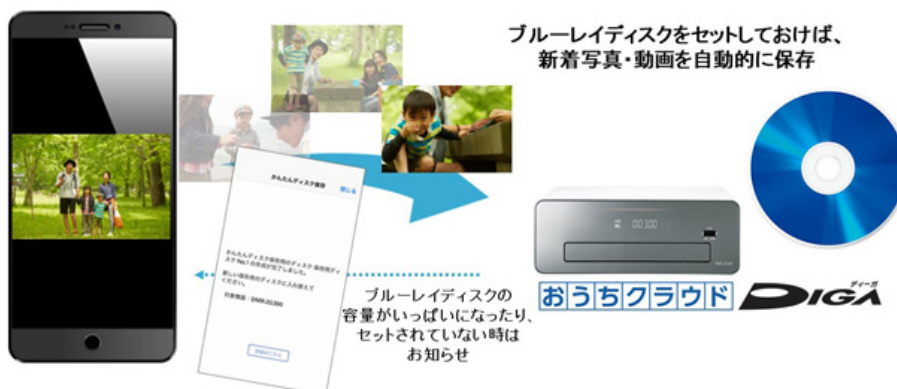
## 【特長】

### 1. 「かんたんディスク保存」で写真・動画をかんたんにブルーレイディスクにバックアップ(※8)

#### ●「おうちクラウドディーガ」にためた写真・動画をブルーレイディスクに自動でバックアップ

本体にブルーレイディスクをセットするだけで(※7)、スマートフォンやデジタルカメラ、デジタルビデオカメラで撮った大切な家族の思い出を手間なくバックアップを取ることができます。

従来はバックアップを取る作業に手間がかかったり、同じ写真・動画を保存してしまったり、保存作業に時間がかかったりと煩わしいものでしたが、「かんたんディスク保存」の機能を使うことでそれらの悩みが解決します。「おうちクラウドディーガ」に未使用のBD-R/REを入れて保存用ディスクに設定しておけば、「おうちクラウドディーガ」のハードディスクに保存されている写真・動画を電源「切」中に自動でBD-R/REに書き出します。書き出しを行っていないコンテンツから保存していくので、新しい写真・動画が取り込まれた場合も重複なくバックアップを取ることができます。バックアップをとるためにかかっていた手間や時間が省け、大切な家族との写真や動画をブルーレイディスクに保存しておくことができます。



#### ●ディスクの容量がいっぱいになったらアプリでブルーレイディスクの交換をお知らせ(※9)

保存用に登録したブルーレイディスクの容量がいっぱいになったり、ディスクがセットされていなかった時はアプリを経由して、スマートフォンの画面でお知らせします。

### 2. スマートフォンで楽しむ「おうちクラウド」機能がさらに進化(※1)(※2)(※4)(※5)(※10)

「おうちクラウドディーガ」は録画番組の視聴だけでなく、本体にためた音楽や写真・動画をスマートフォンでお楽しみいただけます(※2)(※3)(※4)(※5)(※6)。これらのコンテンツすべてをスマートフォンアプリ「どこでもディーガ」(無料)(※1)でかんたんに扱えます。

#### ●写真・動画にメッセージを付けて「おうちクラウドディーガ」に送信が可能(※9)

スマートフォンアプリ「どこでもディーガ」(無料)(※1)を使えば、スマートフォンで撮影した写真・動画をかんたんな操作で自宅の「おうちクラウドディーガ」へ送り、保存することができます(※2)。本シリーズでは新たに、写真・動画にメッセージを付けることができるようになります(※9)。大切な出来事や思い出の一枚にその時の気持ちやメッセージを文字として保存し(※5)(※12)、あとから振り返ったり、家族と共有したりすることができます。写真・動画に付けられるメッセージは最大20文字で、写真の全体的な色味に合わせて、自然でマッチした背景と文字色表現をしますので、とても見やすく表示がされます。また、保存した写真はスマートフォンでいつでも見られるのはもちろん、リビングの大画面テレビで、家族みんなでお楽しみいただくこともできます。

※12: 写真・動画・音楽ファイルの合計が最大40,000まで。また、ファイル共有領域に記録可能なフォルダとファイルの合計は最大60,000まで。撮影ビデオ(AVCHD)にはメッセージを付けることはできません。



●「おうちクラウドディーガ」に保存した写真・動画を気軽にSNSでシェアできる(※11)

スマートフォンアプリ「どこでもディーガ」(無料)(※1)を使えば、「おうちクラウドディーガ」に保存した写真・動画をかんたんにSNSにアップできます。(※11)。スマートフォン内に写真がなくても、今までためていた思い出をかんたんな操作で気軽に友人にシェアすることができます。

●離れて暮らす家族と「おうちクラウドディーガ」でつながる(※6)

スマートフォンアプリ「どこでもディーガ」(無料)(※1)を使えば、スマートフォンで撮影した写真・動画を離れて暮らす家族の「おうちクラウドディーガ」に送ることができます。さらに、1回の操作で複数の「おうちクラウドディーガ」に写真・動画を同時に送ることもできるので、家族の思い出をかんたんに共有できます(※6)。「おうちクラウドディーガ」に写真・動画が届くと、テレビ視聴画面上でお知らせするだけでなく、本シリーズでは、本体前面のLEDが光ってお知らせするので、「おうちクラウドディーガ」の電源が「切」の場合でも、写真・動画の受信に気づけて、より便利にお使いいただけます。届いた写真・動画はテレビの大画面で楽しむことができるだけでなく、離れて暮らす家族が「おうちクラウドディーガ」で写真・動画を再生すると(※6)、送り元のスマートフォンに「見たよ」通知がされ、会話のきっかけにもなり、「おうちクラウドディーガ」が家族をつなぎます。



●スマートフォンから写真を整理できる「アルバム機能」(※9)

写真をまとめて管理できる「アルバム機能」が進化しました。今までは本体で行っていたアルバムの作成や編集をスマートフォンからできるようになりました。スマートフォンアプリ「どこでもディーガ」(無料)(※1)から写真をまとめてアルバムを作成したり、アルバムを消去したりできます。さらに、写真送信時にまとめておきたいアルバムを指定することもできるので、離れて暮らす家族の「おうちクラウドディーガ」に送るときにもアルバムとしてまとめて送ることができます(※6)。

### 3. 録画番組を、いつでもどこでもスマートフォンで楽しめる(※10)

本シリーズの「おうちクラウド」機能は、「おうちクラウドディーガ」の録画番組をスマートフォンアプリ「どこでもディーガ」(無料)(※1)1つで、いつでもどこでもかんたんに楽しめます。

#### ●外出先でもスマートフォンで録画予約ができる

スマートフォンアプリ「どこでもディーガ」(無料)(※1)を使えば、外出先でも録画予約ができるので、気になる番組を録り逃す心配を減らせます。番組を探す際にも、番組表から探せるだけでなくキーワードでの検索にも対応しているので、気になる番組もすぐに見つけられます。

#### ●外出先からスマートフォンで番組視聴可能。話題のドラマやアニメも番組ニュースから再生・予約

スマートフォンアプリ「どこでもディーガ」(無料)(※1)は、「おうちクラウドディーガ」に録画した番組やリアルタイムの放送視聴も可能です。(※13)。本アプリをインストールしたスマートフォンやタブレット端末を使って家の中だけでなく、出先からでも番組を視聴でき、その時の通信状況によって画質や通信モードを自由に選べます。また、番組持ち出し機能にも対応しています。

さらに、話題のドラマやアニメの番組ニュース(※14)をアプリでお知らせ。記事に関連する番組をその場で視聴や録画予約をすることもできます。

※13: 2013年秋以降のモデルに対応。詳しくはサポートページ([https://panasonic.jp/support/av/d\\_diga/](https://panasonic.jp/support/av/d_diga/))を参照ください。

※14: 番組ニュースのドラマは東京ニュース通信社、アニメはアニメハックより送られてきます。

#### ●シーン一覧表示で、見たいシーンから再生(※9)(※15)

スマートフォンで番組を再生中、画面の「シーン一覧」ボタンをタップすると視聴中の番組のシーンが一覧表示されるので、見たいシーンを選ぶとそこからすぐに再生できます。また、スマートフォンで番組を選んでテレビで再生中でも、画面で見たいシーンを選ぶことができるので、スマートフォンをリモコン代わりに使えます。さらに、シーン一覧にネタバレの詳細が含まれている時は、一旦表示を隠しているため、詳細を確認してから見るか、そのまま見るかを選んでいただけます。



※15: デイモラプレミアム会員登録(有料)が必要です。

#### ●外出先で見終わった番組を「一括削除」、「録画モード」変更(※16)(※17)

沢山の番組を録画していると気になるのが、ハードディスクの残量です。外出先でもスマートフォンアプリ「どこでもディーガ」(無料)(※1)を使えば、視聴済の番組を番組名から検索して一括削除することができます。また、ハードディスク残量が気になる時は録画モードを変更することもできます。さらに設定しておいた録画モードでハードディスクの残量を毎日通知させることもできます。



※16:録画番組の削除、録画モードの変更は、「おうちクラウドディーガ」本体のソフトウェアバージョンアップ、およびスマートフォンアプリ「どこでもディーガ」(無料)のバージョンアップが必要です。バージョンアップは2019年9月下旬を予定しています。

※17:ディモラプレミアム会員登録(有料)が必要です。スタンダード会員(無料)の場合は個別削除のみ可能です。

## 【その他の機能】

### ●デジタルカメラやデジタルビデオカメラの写真・動画をかんたん取り込み。

デジタルカメラやデジタルビデオカメラを本シリーズのUSB端子に接続し、本体上部にある「取込」ボタンを押すだけで、テレビ画面やリモコン操作をせずに撮影した写真・動画を取り込むことができます。

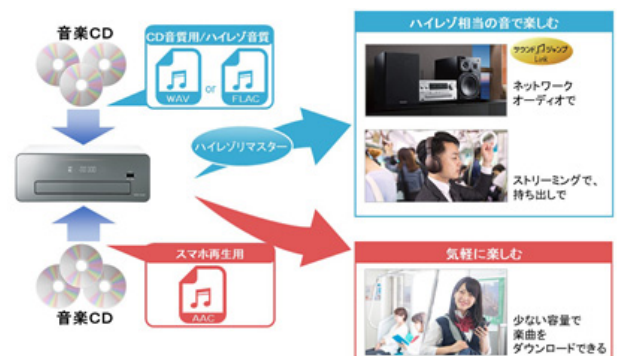
USBで接続し、「取込」ボタンを押すだけのカンタン操作  
撮影した機器をUSBで接続 「取込」ボタンを押すだけ



\*カメラ側で、事前に設定や操作が必要な場合があります。

### ●リップリングしたCD楽曲をスマートフォンでCDやハイレゾ相当の高音質で楽しめる。(※3)(※18)

本シリーズではCD楽曲のハイレゾリマスター保存機能に対応しています。音楽CDを「おうちクラウドディーガ」に取り込めば(※19)、スマホ再生用/CD音質用/ハイレゾ音質用の最大3種類のファイルを作成するので、宅外にてスマートフォンで聞いたり、宅内にてハイレゾ対応ネットワークプレーヤーで聞いたりなど、ネットワーク環境と再生機器に適した音質を選んで音楽をお楽しみいただけます(※20)。さらに、音楽データをスマートフォンに持ち出すこともできるので、パケット通信量が気になる時や、通信できない場所でも音楽を聴くことができます。



※18:スマートフォンアプリ「どこでもディーガ」(無料)でのCD音質やハイレゾ変換された音質での再生にはディモラプレミアム会員登録が必要です。ハイレゾ再生にはハイレゾ対応のスマートフォンや、DAC、ヘッドホン等の接続が必要です。スタンダード会員(無料)の場合は「スマホ再生用ファイル(AAC形式)」のみ再生できます。

※19:ハードディスク容量3TB(2G300)の場合は最大約3,500枚。ハードディスク容量2TB(2T200)の場合は最大約2,300枚。ハードディスク容量1TB(2T100)の場合は最大約1,100枚。CD1枚=11曲とし、ハイレゾリマスター保存「切」、スマホ再生用ファイル(AAC形式)「切」の場合、Gracenote MusicID®に対応して自動でアルバム情報を取得。CDによっては情報を取得できない場合があります。

※20:ハイレゾ保存されたファイルは、スマートフォンやオーディオ機器により再生できない場合があります。初期設定はハイレゾリマスター保存「切」になっています。

## ●データをメディアにバックアップしておける。

「おうちクラウドディーガ」に保存した音楽や写真・動画をブルーレイディスクや大容量のUSBハードディスク※21、SeeQVault規格※22のUSBハードディスクにバックアップすることができます※23。スマートフォンやデジタルカメラで撮った大切な写真・動画データをブルーレイディスクにバックアップしたり、「おうちクラウドディーガ」を買い替えた際にUSBハードディスクを使ってデータ移動をしたりなど便利にお使いいただけます。



※21: お使いいただけるUSBハードディスク、SeeQVault対応USBハードディスクは、USB3.0対応またはUSB2.0対応・160 GB以上4 TB以下。USBハードディスクの場合は「写真・音楽用フォーマット」での登録が必要になります。「写真・音楽用フォーマット」をしたUSBハードディスクへは番組の録画やダビングはできません。USBハブはご使用になれません。

※22: 対応の機器についてはホームページをご確認ください。( <https://panasonic.jp/support/bd/> )

・SeeQVaultとは対応機器間での強固なセキュリティを実現する新たなコンテンツ保護技術の規格であり、放送番組を録画した機器のみでなく、対応ディーガで記録／再生できます。

・SeeQVault対応USBハードディスクへの放送番組の直接録画はできません。

※23: SeeQVault対応USBハードディスクの動作確認情報は、( <https://panasonic.jp/support/bd/> ) でご確認ください。

## ●コミュニケーションアプリ『LINE』から、気になる番組検索や録画予約ができる。(※24)

・CLUB PanasonicのLINE公式アカウントに友だち登録して、気になる番組検索や録画予約も可能。加えて録画番組の検索やスマートフォンアプリ「どこでもディーガ」(無料)※1)での再生も可能になりました※9)。

※24: 対象機種はこちらをご参照ください。( <https://dimora.jp/dc/pc/DESC/lineDeviceModel.html> )

## ●録画した番組をWindowsパソコン(※25)で楽しめる。

※25: (株)デジオン社製のWindows用視聴アプリ「DiXiM Play for DIGA Windows版(有料、Windows8.1、Windows10に対応。WindowsPhoneは非対応)」のダウンロードが必要です。Windows用視聴アプリに関する詳細( <https://www.digion.com/diximplay/diga/> ) でご確認ください。

## ●ハイレゾ音源を含む音楽ファイルの再生に対応。(※26)

※26: 本シリーズで再生できる対応ファイルは、MP3/WAV/FLAC/AAC/DSD/ALAC/AIFF。

## ●4K撮影動画の保存・再生に対応。(※27)

※27: 対応の機器についてはホームページをご確認ください。( <https://panasonic.jp/support/bd/> )

## ●「4Kダイレクトクロマアップコンバート」で自然な質感と立体感にあふれた4Kアップコンバート(※28)映像を実現。

※28: 4K映像の視聴には、HDMI入力に対応した4Kディスプレイが必要です。2G300/2T200/2T100は4K/24 p,30 pに対応し、TV視聴中はアップコンバートできません。

## ●「テレビ操作ボタン」搭載リモコンを付属。

## ●「お部屋ジャンプリnk」で録画番組や放送を家じゅうに2ヶ所(※29)同時配信。

※29: 2G300のみ。2T200/2T100は1カ所のみ。本体で録画・ダビングが同時に行われている場合など、2ヶ所への転送ができない場合があります。

●今まで使っていたレコーダーの内容を本シリーズに「お引越しダビング」。(※30)(※31)(※32)  
(※33)

※30:ダビング元対応機種については当社ホームページをご確認ください。

(<https://av.jpn.support.panasonic.com/support/bd/connect/network/dubbing.html>)

※31:放送番組はコピーカウント1つ分ダビングされるので、プロテクト設定されている「1回だけ録画可能」の番組はダビングできません。また、動画(MP4)はダビングできません。

※32:他社製レコーダー、およびBZT9300/BZT830/BZT750/BZT730/BWT650/BWT630/BWT550/BWT530/BRT250は写真のお引越しダビングはできません。

※33:おうちクラウドディーガから本シリーズへ写真・動画を移動するときは、写真・音楽用USBハードディスクを使用して行うことができます。

●高速起動(1秒番組表表示/1秒録画一覧表示/1秒トレイオープン)。(※34)

※34:「おうちクラウドディーガ」の電源「切」、テレビの電源「入」、入力切換を「おうちクラウドディーガ」に設定時、「おうちクラウドディーガ」のクイックスタート「入」の場合。テレビの種類や「おうちクラウドディーガ」の動作状態(予約録画や録画モード変換中など)によって、表示時間が多少のびる場合があります。

(商標について)

●Blu-ray Disc(TM) (ブルーレイディスク)、Blu-ray(TM) (ブルーレイ)及びその関連のロゴは、ブルーレイディスクアソシエーションの商標です。

●DVDロゴはDVDフォーマットロゴライセンシング株式会社の商標です。

●SeeQVaultおよびSeeQVaultロゴはNSM Initiatives LLCの商標です。

●HDMI、High-Definition Multimedia Interface、およびHDMIロゴは、米国およびその他の国におけるHDMI Licensing Administrator, Inc.の商標または、登録商標です。

●Apple、Appleのロゴ、iPhone、iPod touch、iTunesは、米国および他の国々で登録されたApple Inc.の商標です。iPadはApple Inc.の商標です。iOSは、Apple Inc.のOS名称です。iOSは、米国およびその他の国におけるCisco社の商標または登録商標であり、ライセンスに基づき使用されています。

●Android は、Google LLC の商標です。

●Gracenote、Gracenoteロゴとロゴタイプ、Gracenote MusicIDは、米国およびその他の国におけるGracenote Inc.の登録商標または商標です。

●DSDはソニー株式会社の登録商標です。

●「LINE」はLINE株式会社の商標または登録商標です。

●その他、本文で記載されている各種名称、会社名、商品名などは各社の商標または登録商標です。なお、本文中ではTM、®マークは一部明記していません。



## 【仕様】

品番		DMR-2G300	DMR-2T200	DMR-2T100
ハードディスク容量		3 TB	2 TB	1 TB
チューナー数		地上デジタル、 BS・110度CS:6	地上デジタル、 BS・110度CS:3	地上デジタル、 BS・110度CS:3
入出力端子		●光デジタル音声出力:1系 統 ●HDMI映像・音声出力:1系 統	●HDMI映像・音声出力:1系統	
アンテナ端子		地上デジタル入出力端子、BS・110度CSデジタル-IF入出力端子		
その他端子		●USB(USB2.0)端子:前面1系統 ●USB(USB3.0)端子:後面1系統 ●LAN端子:1系統		
消費電力		約24 W	約19 W	約18 W
待機時消費電力	クイックスタート「切」時 (節電待機「モード2」) <sup>(※35)</sup>	約0.15 W <sup>(※36)</sup> (時刻表示消灯時)	約0.15 W <sup>(※36)</sup> (時刻表示消灯時)	約0.15 W <sup>(※36)</sup> (時刻表示消灯時)
	クイックスタート「入」時 (省エネモード) <sup>(※35)</sup>	約3.3 W (時刻表示消灯時)	約3.3 W (時刻表示消灯時)	約3.3 W (時刻表示消灯時)
	クイックスタート「入」時 (標準モード) <sup>(※37)</sup>	約4.9 W (時刻表示点灯時)	約4.9 W (時刻表示点灯時)	約4.9 W (時刻表示点灯時)
外形寸法		幅215 mm×高さ 80 mm ×奥行 215 mm (突起部含まず)	幅215 mm×高さ 80 mm ×奥行 215 mm (突起部含まず)	幅215 mm×高さ 80 mm ×奥行 215 mm (突起部含まず)
質量		約2.4 kg	約2.1 kg	約1.9 kg

### ●本シリーズは4K・8K放送の受信・録画はできません。

※35: 地上デジタルアッテネーター:「入」、BS・110度CSデジタル放送アンテナ電源:「切」、BS・110度CSデジタル放送アンテナ出力「切」、外部接続端子〔LAN、USB〕:未接続、無線LAN:未接続の場合。

※36: 節電待機「モード1」の数値はお客様の設定により変わります。

※37: 地上デジタルアッテネーター:「入」、BS・110度CSデジタル放送アンテナ電源:「切」、BS・110度CSデジタル放送アンテナ出力「切」、外部接続端子〔LAN、USB〕:未接続、無線LAN:未接続、HDMI出力解像度:1080iの場合。

◎画面はハメコミ合成です。◎機能説明写真、シーン写真、イラストはイメージです。◎製品の定格およびデザインは改善等のため、予告なく変更する場合があります。

以上

プレスリリースの内容は発表時のものです。

商品の販売終了や、組織の変更等により、最新の情報と異なる場合がありますのでご了承ください。