

■ 調査目的

近年、お風呂の価値が多様化している。  
本調査では、お風呂に持ちこんでいる物を調査し、現代人のお風呂の時間の過ごし方を探る。  
特に、近年普及が著しい「スマートフォン、タブレット」と、関心が高いと考えられる「美容・健康」に焦点をあてる。  
また、年代によって違っていると予想されるお風呂に対する価値観などについても調べる。

■ 調査内容

- 1)お風呂に持ち込んでいるもの
- 2)お風呂での美容・健康
- 3)お風呂でのスマートフォン・タブレット
- 4)現代人にとってのお風呂とは

■ 方法

インターネット調査

■ 調査対象と規模

N=920(男性458、女性444)  
※回答者1030人のうち、お風呂以外の場所で使うものの所持に関する回答が得られた者を本調査の対象とした。

マクロミルのモニタ会員

No.	セル名称	希望サンプル	有効サンプル
セル1	男性/20代	85	86
セル2	男性/30代	85	86
セル3	男性/40代	93	93
セル4	男性/50代	98	98
セル5	男性/60代以上	95	95
セル6	女性/20代	77	77
セル7	女性/30代	95	95
セル8	女性/40代	87	87
セル9	女性/50代	90	90
セル10	女性/60代以上	95	95

N=902

性別・年代

CELL	割付セル 単一回答	%
1	男性/20代	9.5
2	男性/30代	9.5
3	男性/40代	10.3
4	男性/50代	10.9
5	男性/60代以上	10.5
6	女性/20代	8.5
7	女性/30代	10.5
8	女性/40代	9.6
9	女性/50代	10.0
10	女性/60代以上	10.5
	全体(N)	902

地域

AREA	地域 単一回答	%
1	北海道	5.7
2	東北地方	6.7
3	関東地方	38.7
4	中部地方	17.3
5	近畿地方	17.5
6	中国地方	4.1
7	四国地方	2.1
8	九州地方	8.0
	全体(N)	902

職業

JOB	職業 単一回答	%
1	公務員	2.8
2	経営者・役員	1.6
3	会社員(事務系)	12.5
4	会社員(技術系)	11.5
5	会社員(その他)	10.0
6	自営業	6.2
7	自由業	3.2
8	専業主婦(主夫)	20.8
9	パート・アルバイト	13.1
10	学生	5.2
11	その他	4.3
12	無職	8.8
	全体(N)	902

# お風呂に持ちこんでいるものの編

※持っている人をベースとして  
※お風呂グッズは全数ベース

# 現代人はお風呂になにを持って入っているか ～美容編～

■ **各アイテムを持っている人**が、そのアイテムをどれくらいお風呂に持ち込んでいるのか回答した。

■ 全体でお風呂への持ち込みが高かったのは、「頭皮マッサージ器」36.4%、「角質除去クリーム」31%、「シェービング器」20.7%であった。

■ 性別では、男性では「頭皮マッサージ器」40.0%がトップ、女性が「角質除去クリーム」34.5%がトップであった。

■ 年代別では20代が「角質除去クリーム」55.0%でトップであり、その他の世代では「頭皮マッサージ器」（30代：44.4%、40代：57.1%、50代：21.4%、60代：18.2%）がトップであった。

質問 あなたはお風呂に何を持ちこんでいますか(複数回答)。

		N (所持者)	アロマ キャン ドル	N (所持者)	アロ マ オ イル	N (所持者)	フ ェ イ ス マ ス ク	N (所持者)	フ ェ イ ス ク リ ーム	N (所持者)	ホ デ ィ ク リ ーム	N (所持者)	角 質 除 去 ク リ ーム	N (所持者)	美 顔 器	N (所持者)	シ ェ ー ビ ン グ 器	N (所持者)	頭 皮 マ ッ サ ー ジ 器	N (所持者)	髪 染 め
全体	全体	97	8.2	110	8.2	217	10.6	245	4.9	232	6.5	100	31.0	90	3.3	198	20.7	44	36.4	224	18.3
	20代	28	7.1	26	11.5	46	21.7	41	12.2	55	9.1	20	55.0	13	7.7	44	29.5	9	33.3	15	13.3
	30代	23	8.7	33	6.1	51	11.8	49	6.1	52	7.7	16	37.5	28	3.6	46	28.3	9	44.4	31	22.6
	40代	21	4.8	19	5.3	46	6.5	49	2.0	49	6.1	22	31.8	24	4.2	50	14.0	7	57.1	47	23.4
	50代	8	12.5	12	8.3	43	7.0	54	1.9	40	2.5	23	17.4	16	0.0	35	17.1	14	21.4	65	13.8
	60代以上	17	11.8	20	10.0	31	3.2	52	3.8	36	5.6	19	15.8	9	0.0	23	8.7	5	40.0	66	18.2
男性	全体	16	6.3	19	10.5	14	7.1	29	3.4	33	6.1	13	7.7	3	0.0	98	18.4	20	40.0	51	15.7
	20代	3	33.3	6	16.7	5	0.0	9	11.1	10	0.0	3	33.3	1	0.0	17	23.5	4	25.0	6	16.7
	30代	5	0.0	6	16.7	3	33.3	5	0.0	8	12.5	2	0.0	2	0.0	21	23.8	4	50.0	8	25.0
	40代	1	0.0	1	0.0	2	0.0	4	0.0	8	12.5	1	0.0	0	0.0	26	11.5	4	75.0	14	21.4
	50代	3	0.0	2	0.0	3	0.0	5	0.0	3	0.0	4	0.0	0	0.0	18	22.2	8	25.0	12	16.7
	60代以上	4	0.0	4	0.0	1	0.0	6	0.0	4	0.0	3	0.0	0	0.0	16	12.5	0	0.0	11	0.0
女性	全体	81	8.6	91	7.7	203	10.8	216	5.1	199	6.5	87	34.5	87	3.4	100	23.0	24	33.3	173	19.1
	20代	25	4.0	20	10.0	41	24.4	32	12.5	45	11.1	17	58.8	12	8.3	27	33.3	5	40.0	9	11.1
	30代	18	11.1	27	3.7	48	10.4	44	6.8	44	6.8	14	42.9	26	3.8	25	32.0	5	40.0	23	21.7
	40代	20	5.0	18	5.6	44	6.8	45	2.2	41	4.9	21	33.3	24	4.2	24	16.7	3	33.3	33	24.2
	50代	5	20.0	10	10.0	40	7.5	49	2.0	37	2.7	19	21.1	16	0.0	17	11.8	6	16.7	53	13.2
	60代以上	13	15.4	16	12.5	30	3.3	46	4.3	32	6.3	16	18.8	9	0.0	7	0.0	5	40.0	55	21.8

# 現代人はお風呂になにを持って入っているか ～メディア編～

■ **各アイテムを持っている人が、そのアイテムをどれくらいお風呂に持ち込んでいるのか回答した。**

■ 全体でお風呂への持ち込みが高かったのは、「防水機能付きテレビ」47.1%、「タブレット(防水機能あり)」20%、「スマートフォン(防水機能あり)」と「防水機能付きラジオ」18.5%であった。防水機能付き機器の持ち込みが目立った。

■ 性別では、「防水機能付きテレビ」が男性55.6%、女性37.5%でトップであった。

■ 「スマートフォン(防水機能あり)」に関しては、男性20代24.1%、男性30代30.4%、女性20代・30代28.6%、若年世代での持ち込みが目立った。

質問 あなたはお風呂に何を持ちこんでいますか(複数回答)。

		N (所持者)	スマートフォン (防水機能があるもの)	N (所持者)	スマートフォン (防水機能がないもの)	N (所持者)	タブレット (防水機能があるもの)	N (所持者)	タブレット (防水機能がないもの)	N (所持者)	携帯電話	N (所持者)	ノートパソコン	N (所持者)	ワンセグテレビ	N (所持者)	防水機能付きテレビ	N (所持者)	防水機能付きラジオ	N (所持者)	音楽プレイヤー	N (所持者)	DVDプレイヤー	N (所持者)	外付けスピーカー
全体	全体	157	18.5	235	6.0	10	20.0	95	0.0	527	2.3	478	1.0	76	9.2	17	47.1	27	18.5	292	4.5	68	4.4	141	0.7
	20代	50	26.0	65	13.8	1	0.0	15	0.0	61	4.9	96	3.1	12	16.7	1	0.0	0	0.0	79	11.4	12	16.7	25	0.0
	30代	44	29.5	66	4.5	4	25.0	24	0.0	84	3.6	76	1.3	7	0.0	1	100.0	3	33.3	62	4.8	11	0.0	23	4.3
	40代	29	10.3	57	3.5	1	100.0	20	0.0	107	0.9	97	0.0	18	11.1	3	66.7	3	0.0	68	0.0	15	0.0	30	0.0
	50代	23	0.0	32	0.0	2	0.0	24	0.0	129	2.3	102	0.0	21	4.8	4	50.0	7	28.6	49	2.0	14	0.0	33	0.0
	60代以上	11	0.0	15	0.0	2	0.0	12	0.0	146	1.4	107	0.9	18	11.1	8	37.5	14	14.3	34	0.0	16	6.3	30	0.0
男性	全体	87	17.2	124	5.6	8	25.0	64	0.0	259	1.2	261	0.4	46	6.5	9	55.6	14	21.4	159	3.8	36	2.8	107	0.0
	20代	29	24.1	28	10.7	1	0.0	8	0.0	35	2.9	57	0.0	6	0.0	0	0.0	0	0.0	41	9.8	4	0.0	16	0.0
	30代	23	30.4	35	5.7	3	33.3	15	0.0	39	0.0	47	0.0	5	0.0	0	0.0	2	50.0	31	3.2	3	0.0	17	0.0
	40代	13	7.7	30	6.7	1	100.0	17	0.0	60	0.0	53	0.0	9	22.2	2	50.0	2	0.0	39	0.0	8	0.0	24	0.0
	50代	14	0.0	22	0.0	2	0.0	16	0.0	60	3.3	53	0.0	14	0.0	3	33.3	4	0.0	31	3.2	10	0.0	28	0.0
	60代以上	8	0.0	9	0.0	1	0.0	8	0.0	65	0.0	51	2.0	12	8.3	4	75.0	6	33.3	17	0.0	11	9.1	22	0.0
女性	全体	70	20.0	111	6.3	2	0.0	31	0.0	268	3.4	217	1.8	30	13.3	8	37.5	13	15.4	133	5.3	32	6.3	34	2.9
	20代	21	28.6	37	16.2	0	0.0	7	0.0	26	7.7	39	7.7	6	33.3	1	0.0	0	0.0	38	13.2	8	25.0	9	0.0
	30代	21	28.6	31	3.2	1	0.0	9	0.0	45	6.7	29	3.4	2	0.0	1	100.0	1	0.0	31	6.5	8	0.0	6	16.7
	40代	16	12.5	27	0.0	0	0.0	3	0.0	47	2.1	44	0.0	9	0.0	1	100.0	1	0.0	29	0.0	7	0.0	6	0.0
	50代	9	0.0	10	0.0	0	0.0	8	0.0	69	1.4	49	0.0	7	14.3	1	100.0	3	66.7	18	0.0	4	0.0	5	0.0
	60代以上	3	0.0	6	0.0	1	0.0	4	0.0	81	2.5	56	0.0	6	16.7	4	0.0	8	0.0	17	0.0	5	0.0	8	0.0

# 現代人はお風呂になにを持って入っているか ～お風呂アイテム・その他編～

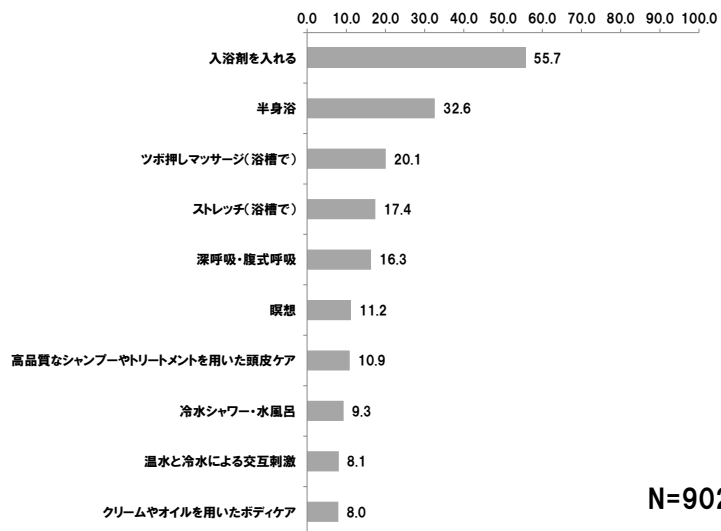
- **回答者全員(N=902)**が、各アイテムをどれくらいお風呂に持ち込んでいるのか回答した。
- 全体、性別、年代別すべてで「入浴剤」がトップであり、広く一般に浸透していることがわかった。次いで「歯ブラシ」が高かった。
- 女性20代・30代では「おもちゃ」が高く、こどもと一緒に入浴していると考えられる。この世代は、「バスソルト」、「水」、「本」、「雑誌」などさまざまなものをお風呂に持ち込んでいると考えられる。男性30代も「おもちゃ」が高かった。
- 「何も持ちこまない」という回答も全体で49.3%と目立った。特に男性では全体で56.8%と高く、すべての世代で50%を超えていた。一方、女性は全体で41.7%と男性より10ポイント低く、20代・30代では30%代にとどまった。

質問 あなたはお風呂に何をもちこんでいますか(複数回答)。

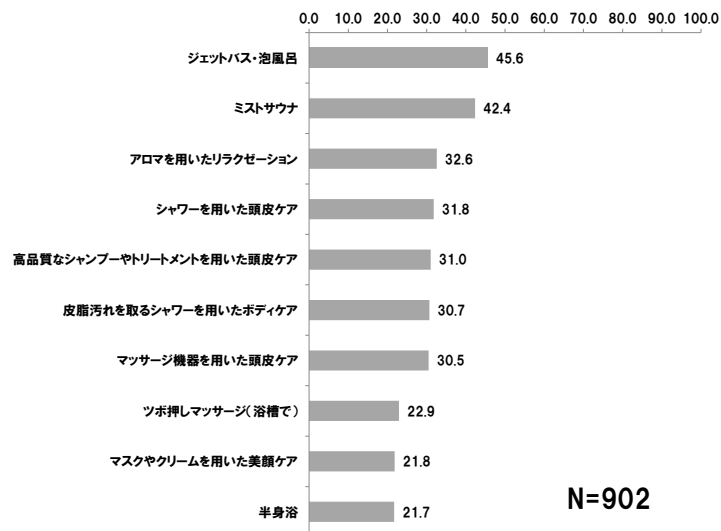
		N	入 浴 剤	バス ソルト	照 明 ラン プ	お 風呂 まくら	歯 ブラ シ	蒸 し タ オ ル	冷 や し タ オ ル	バス マ ット	水	水 (硬水) 例：エ ビ ア ン 、 ウ イ ッ テ ル 、 コ ン ト	お 茶 ・ ジュ ース ・ ス ポ ー ツ ド リ ン ク な ど の ノ ン ア ル コ ー ル 飲 料	アル コ ー ル 飲 料	アイ ス ク リ ーム	お 風呂 に 貼 れる 地 図	お 風呂 に 貼 れる 年 表	お 風呂 で 使 える 学 習 帳 (計 算 ・ 文 字 の 書 き 方 な ど)	おも ち ゃ	本	雑 誌	新 聞	何 も 持 ち こ ま ない
	全体	902	27.6	4.1	0.7	0.7	13.4	0.7	0.2	4.1	4.0	1.1	1.4	0.9	0.6	1.9	0.4	2.8	6.8	5.3	3.7	0.6	49.3
全体	20代	163	26.4	6.1	0.6	0.0	13.5	0.6	0.0	3.7	5.5	1.8	3.7	1.2	0.6	0.6	0.6	2.5	8.0	9.8	8.0	1.2	42.9
	30代	181	24.9	5.0	0.0	0.6	15.5	0.6	0.0	3.9	7.7	1.1	1.1	0.0	0.6	4.4	0.6	7.7	15.5	7.7	6.6	0.6	42.5
	40代	180	26.7	3.9	0.6	0.0	12.8	0.6	0.6	4.4	2.8	0.0	2.2	0.6	0.6	3.9	1.1	2.8	6.7	3.9	1.1	0.0	50.6
	50代	188	29.8	3.2	0.5	1.6	13.3	0.5	0.5	3.2	2.1	1.6	0.0	1.6	0.5	0.5	0.0	0.5	2.1	2.7	1.6	0.5	55.3
	60代以上	190	30.0	2.6	1.6	1.1	12.1	1.1	0.0	5.3	2.1	1.1	0.5	1.1	0.5	0.0	0.0	0.5	2.1	3.2	1.6	0.5	54.2
	全体	458	22.5	1.5	0.4	0.0	12.7	0.2	0.0	3.5	2.8	0.7	1.3	1.5	0.2	2.4	0.7	1.3	4.8	2.4	2.0	0.4	56.8
男性	20代	86	17.4	1.2	0.0	0.0	15.1	0.0	0.0	2.3	2.3	1.2	3.5	2.3	0.0	0.0	0.0	0.0	3.5	3.5	2.3	0.0	53.5
	30代	86	16.3	2.3	0.0	0.0	10.5	0.0	0.0	4.7	7.0	0.0	1.2	0.0	0.0	7.0	1.2	5.8	11.6	3.5	5.8	1.2	52.3
	40代	93	24.7	1.1	0.0	0.0	10.8	0.0	0.0	3.2	2.2	0.0	2.2	1.1	1.1	4.3	2.2	0.0	4.3	2.2	0.0	0.0	55.9
	50代	98	25.5	2.0	1.0	0.0	16.3	1.0	0.0	3.1	2.0	1.0	0.0	2.0	0.0	1.0	0.0	1.0	3.1	2.0	1.0	0.0	59.2
	60代以上	95	27.4	1.1	1.1	0.0	10.5	0.0	0.0	4.2	1.1	1.1	0.0	2.1	0.0	0.0	0.0	0.0	2.1	1.1	1.1	1.1	62.1
	全体	444	32.9	6.8	0.9	1.4	14.2	1.1	0.5	4.7	5.2	1.6	1.6	0.2	0.9	1.4	0.2	4.3	8.8	8.3	5.4	0.7	41.7
女性	20代	77	36.4	11.7	1.3	0.0	11.7	1.3	0.0	5.2	9.1	2.6	3.9	0.0	1.3	1.3	1.3	5.2	13.0	16.9	14.3	2.6	31.2
	30代	95	32.6	7.4	0.0	1.1	20.0	1.1	0.0	3.2	8.4	2.1	1.1	0.0	1.1	2.1	0.0	9.5	18.9	11.6	7.4	0.0	33.7
	40代	87	28.7	6.9	1.1	0.0	14.9	1.1	1.1	5.7	3.4	0.0	2.3	0.0	0.0	3.4	0.0	5.7	9.2	5.7	2.3	0.0	44.8
	50代	90	34.4	4.4	0.0	3.3	10.0	0.0	1.1	3.3	2.2	2.2	0.0	1.1	1.1	0.0	0.0	0.0	1.1	3.3	2.2	1.1	51.1
	60代以上	95	32.6	4.2	2.1	2.1	13.7	2.1	0.0	6.3	3.2	1.1	1.1	0.0	1.1	0.0	0.0	1.1	2.1	5.3	2.1	0.0	46.3

## 美容・健康編

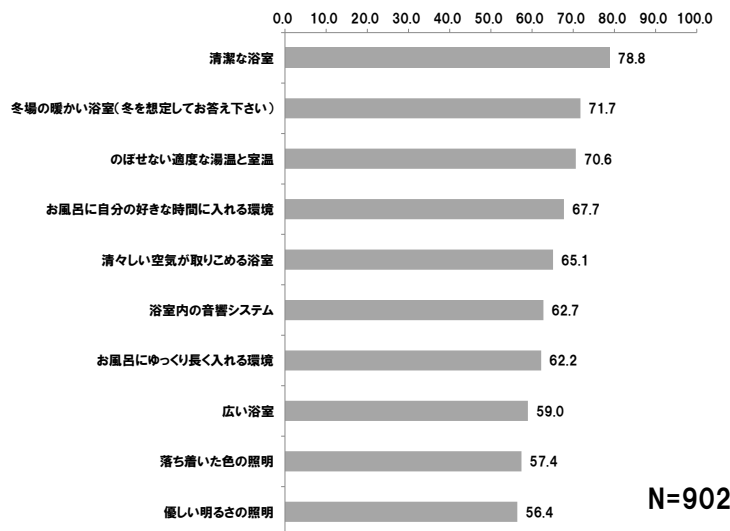
## 美容・健康のためにお風呂でしていること トップ10



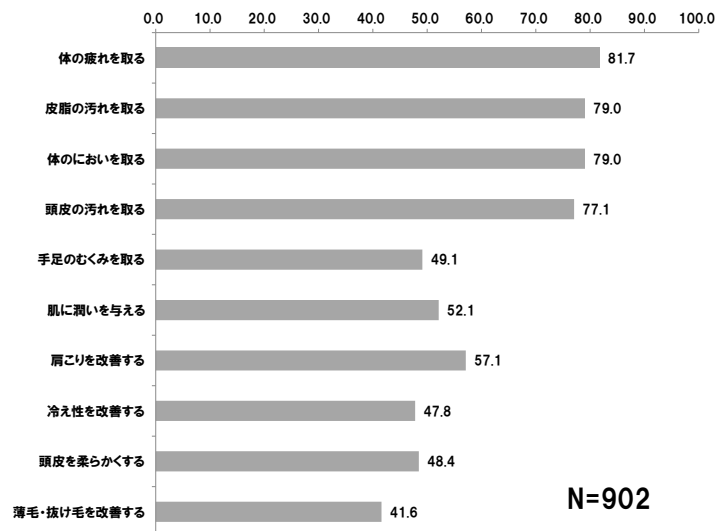
## 美容・健康のためにお風呂でしてみたいこと トップ10



## 美容・健康のためにお風呂に求める環境・設備 トップ10



## 入浴で期待する美容の効果 トップ10





- **回答者全員(N=902)**が、お風呂で美容や心身の健康のために何をしているのか回答した。
- 全体、性別、年代別すべてで「入浴剤を入れる」がトップであり、次いで「半身浴」であった。
- 全体的に女性の方が、お風呂で美容のために何かしているという傾向が見られた。「半身浴」、「ツボ押しマッサージ(浴槽)」、「ストレッチ(浴槽)」など、全世代で%が高かった。
- 美容・健康に関する行為は、全体的に洗い場よりも浴槽で行われていた。
- 女性20代・30代では、「高品質なシャンプーやトリートメントを用いた頭皮ケア」、「クリームやオイルを用いたボディケア」、「マスクやクリームを用いた美顔ケア」などで他世代よりも%が高く、美容用品を遣ったより積極的な美容行動をとっていると考えられる。

質問 あなたはお風呂で美容や心身の健康のために何をしていますか。

※全体で%が高い順に並べ替え

		入浴剤を入れる	半身浴	ツボ押しマッサージ (浴槽で)	ストレッチ (浴槽で)	深呼吸・腹式呼吸	瞑想	トリートメントを用いた頭皮ケア	高品質なシャンプーやトリートメントを用いた頭皮ケア	冷水シャワー・水風呂	温水と冷水による交互刺激	クリートムやオイルを用いたボディケア	ツボ押しマッサージ (洗い場で)	ストレッチ (洗い場で)	暗照明(＝照明を暗くしてお風呂に入る)	マスクやクリームを用いた美顔ケア	シャワーを用いた頭皮ケア	ジェットバス・泡風呂	マッサージ機器を用いた頭皮ケア	筋トレ(浴槽で)	アロマを用いたリラクゼーション	筋トレ(洗い場で)	ミストサウナ	皮脂汚れを取るシャワーを用いたボディケア	ヨガ(浴槽で)	エステ機器を用いた美顔ケア	ヨガ(洗い場で)	エステ機器を用いたボディケア
	いつもしている +時々している	N																										
全体	全体	902	55.7	32.6	20.1	17.4	16.3	11.2	10.9	9.3	8.1	8.0	7.9	7.4	6.7	6.3	5.4	4.2	4.2	4.0	3.5	2.5	2.2	1.9	1.7	1.6	1.3	1.1
	20代	163	52.8	28.8	15.3	20.2	11.7	10.4	11.7	6.1	4.9	11.0	7.4	8.6	9.8	9.2	4.3	3.1	4.3	4.9	3.7	3.1	3.7	2.5	1.8	2.5	1.2	1.2
	30代	181	54.1	34.3	22.1	14.4	13.8	12.7	9.9	8.8	7.7	12.7	8.8	6.1	6.1	8.3	5.0	4.4	3.9	3.3	6.1	2.2	2.2	1.1	3.3	2.8	2.2	2.2
	40代	180	53.9	31.7	20.0	16.7	13.3	6.1	8.9	12.8	10.6	6.1	8.3	5.0	8.3	5.6	3.9	3.3	6.1	2.2	2.2	1.1	1.7	1.7	0.6	1.1	0.6	1.1
	50代	188	59.6	31.9	22.3	17.6	22.9	13.8	11.2	9.0	10.6	5.9	9.0	6.4	3.7	4.3	6.4	4.8	4.3	3.7	2.7	3.2	2.1	2.1	1.6	1.1	1.6	0.5
	60代以上	190	57.4	35.8	20.0	18.4	18.9	12.6	12.6	9.5	6.3	4.7	5.8	11.1	5.8	4.7	7.4	5.3	2.6	5.8	3.2	3.2	1.6	2.1	1.1	0.5	1.1	0.5
男性	全体	458	48.5	27.7	10.5	12.2	12.9	8.7	5.9	9.8	6.3	2.6	3.7	6.3	2.6	0.7	3.9	3.1	2.2	3.7	1.7	2.4	1.3	1.1	0.2	0.0	0.9	0.2
	20代	86	38.4	19.8	4.7	14.0	9.3	7.0	4.7	5.8	3.5	5.8	1.2	5.8	3.5	2.3	3.5	0.0	2.3	3.5	2.3	1.2	1.2	3.5	0.0	0.0	1.2	1.2
	30代	86	47.7	34.9	12.8	7.0	9.3	10.5	8.1	12.8	7.0	4.7	3.5	4.7	1.2	0.0	3.5	1.2	2.3	2.3	4.7	1.2	1.2	0.0	0.0	0.0	0.0	0.0
	40代	93	45.2	21.5	8.6	9.7	10.8	4.3	4.3	11.8	7.5	3.2	2.2	3.2	4.3	1.1	3.2	4.3	4.3	2.2	0.0	2.2	2.2	1.1	0.0	0.0	0.0	0.0
	50代	98	53.1	29.6	13.3	14.3	17.3	11.2	5.1	9.2	9.2	0.0	6.1	7.1	2.0	0.0	4.1	5.1	2.0	3.1	2.0	3.1	1.0	1.0	0.0	2.0	0.0	0.0
	60代以上	95	56.8	32.6	12.6	15.8	16.8	10.5	7.4	9.5	4.2	0.0	5.3	10.5	2.1	0.0	5.3	4.2	0.0	7.4	0.0	3.2	1.1	0.0	0.0	0.0	1.1	0.0
女性	全体	444	63.1	37.6	30.0	22.7	19.8	13.7	16.0	8.8	9.9	13.5	12.2	8.6	10.8	12.2	7.0	5.4	6.3	4.3	5.4	2.7	3.2	2.7	3.2	3.2	1.8	2.0
	20代	77	68.8	39.0	27.3	27.3	14.3	14.3	19.5	6.5	6.5	16.9	14.3	11.7	16.9	16.9	5.2	6.5	6.5	6.5	5.2	3.9	6.5	1.3	3.9	5.2	1.3	1.3
	30代	95	60.0	33.7	30.5	21.1	17.9	14.7	11.6	5.3	8.4	20.0	13.7	7.4	10.5	15.8	6.3	7.4	5.3	4.2	7.4	3.2	3.2	2.1	6.3	5.3	4.2	4.2
	40代	87	63.2	42.5	32.2	24.1	16.1	8.0	13.8	13.8	13.8	9.2	14.9	6.9	12.6	10.3	4.6	2.3	8.0	2.3	4.6	0.0	1.1	2.3	1.1	2.3	1.1	2.3
	50代	90	66.7	34.4	32.2	21.1	28.9	16.7	17.8	8.9	12.2	12.2	12.2	5.6	5.6	8.9	8.9	4.4	6.7	4.4	3.3	3.3	3.3	3.3	2.2	2.2	1.1	1.1
	60代以上	95	57.9	38.9	27.4	21.1	21.1	14.7	17.9	9.5	8.4	9.5	6.3	11.6	9.5	9.5	9.5	6.3	5.3	4.2	6.3	3.2	2.1	4.2	2.1	1.1	1.1	1.1

# 美容・健康のためにお風呂でしてみたいこと

- **回答者全員(N=902)**が、お風呂で美容や心身の健康のために何をしたいと思っているか回答した。
- 全体では、「ジェットバス・泡風呂」45.6%がトップであり、続いて「ミストサウナ」42.4%が高かった。性別でもトップ2は変わらなかった。
- 年代別では、20代～40代を中心に「アロマを用いたリラクゼーション」が高く、「シャワーを用いた頭皮ケア」、「高品質なシャンプーやトリートメントを用いた頭皮ケア」などの頭皮ケアの希望も高かった。
- 全体的に女性の方が、お風呂で美容のために何かしたいという傾向が見られた。頭皮ケア、ボディケア、美顔ケア、マッサージなど広くニーズが高かった。その傾向は特に20代・30代で顕著である。

質問 あなたはお風呂で美容や心身の健康のために何をしたいと思いますか。

※全体で%が高い順に並べ替え

していないが、 してみたい	N	ジェットバス・泡風呂	ミストサウナ	アロマを用いたリラクゼーション	シャワーを用いた頭皮ケア	高品質なシャンプーやトリートメントを用いた頭皮ケア	皮脂汚れを取るシャワーを用いたボディケア	マッサージ機器を用いた頭皮ケア	ツボ押しマッサージ（浴槽で）	マスクやクリームを用いた美顔ケア	半身浴	エステ機器を用いた美顔ケア	クリームやオイルを用いたボディケア	エステ機器を用いたボディケア	ツボ押しマッサージ（洗い場で）	深呼吸・腹式呼吸	ストレッチ（浴槽で）	ヨガ（浴槽で）	温水と冷水による交互刺激	暗照明（照明を暗くしてお風呂に入る）	ストレッチ（洗い場で）	瞑想	筋トレ（浴槽で）	ヨガ（洗い場で）	筋トレ（洗い場で）	冷水シャワー・水風呂	入浴剤を入れる	
全体	902	45.6	42.4	32.6	31.8	31.0	30.7	30.5	22.9	21.8	21.7	21.6	21.4	20.7	20.3	20.0	19.5	18.8	18.7	18.1	17.5	15.6	15.0	14.2	12.9	12.6	12.0	
全体	20代	163	44.2	43.6	39.3	35.6	36.2	39.9	35.0	30.1	28.2	26.4	27.6	26.4	28.2	25.2	23.9	24.5	25.8	23.3	27.0	20.9	20.9	22.1	18.4	17.2	18.4	18.4
	30代	181	54.1	47.0	37.0	35.4	39.2	36.5	42.0	26.5	28.2	25.4	30.9	27.1	28.7	21.5	19.9	22.7	20.4	22.1	19.3	21.0	17.1	14.9	16.6	14.9	15.5	15.5
	40代	180	48.3	48.9	35.0	40.0	35.6	35.0	35.0	22.2	26.1	23.9	26.1	23.9	23.9	23.9	21.1	18.3	16.7	18.3	18.3	17.2	12.8	16.1	11.1	13.3	12.2	13.3
	50代	188	43.6	41.0	29.3	26.6	25.5	25.0	22.9	20.7	14.9	18.1	12.8	15.4	12.8	17.0	16.0	19.1	17.0	16.0	13.3	16.5	13.8	12.8	13.3	9.6	9.6	8.0
60代以上	190	37.9	32.1	23.7	22.6	20.0	18.9	18.9	16.3	13.2	15.8	12.1	15.3	11.6	14.7	19.5	13.7	15.3	14.7	13.7	12.6	14.2	10.0	12.1	10.0	8.4	5.8	
全体	458	40.4	34.7	23.4	26.6	23.6	22.1	24.7	20.7	9.4	16.8	7.9	12.4	9.6	18.3	15.9	15.9	14.2	13.8	15.1	15.9	14.2	12.2	10.7	11.8	11.4	14.4	
男性	20代	86	36.0	34.9	23.3	27.9	26.7	25.6	23.3	19.8	12.8	20.9	12.8	14.0	11.6	18.6	19.8	22.1	18.6	16.3	22.1	17.4	16.3	16.3	10.5	15.1	12.8	19.8
	30代	86	47.7	33.7	20.9	25.6	26.7	24.4	30.2	20.9	15.1	11.6	12.8	16.3	12.8	17.4	15.1	17.4	15.1	8.1	14.0	18.6	15.1	9.3	14.0	9.3	10.5	16.3
	40代	93	43.0	37.6	26.9	32.3	26.9	23.7	29.0	26.9	9.7	26.9	8.6	15.1	10.8	24.7	17.2	11.8	10.8	12.9	12.9	16.1	8.6	12.9	6.5	11.8	10.8	17.2
	50代	98	39.8	40.8	24.5	22.4	20.4	20.4	18.4	18.4	2.0	10.2	1.0	5.1	3.1	14.3	10.2	15.3	10.2	15.3	13.3	11.2	15.3	10.2	8.2	8.2	12.2	12.2
60代以上	95	35.8	26.3	21.1	25.3	17.9	16.8	23.2	17.9	8.4	14.7	5.3	12.6	10.5	16.8	17.9	13.7	16.8	15.8	13.7	16.8	15.8	12.6	14.7	14.7	10.5	7.4	
全体	444	50.9	50.2	42.1	37.2	38.7	39.6	36.5	25.2	34.7	26.8	35.8	30.6	32.2	22.3	24.1	23.2	23.6	23.9	21.2	19.1	17.1	17.8	17.8	14.0	14.0	9.5	
女性	20代	77	53.2	53.2	57.1	44.2	46.8	55.8	48.1	41.6	45.5	32.5	44.2	40.3	46.8	32.5	28.6	27.3	33.8	31.2	32.5	24.7	26.0	28.6	27.3	19.5	24.7	16.9
	30代	95	60.0	58.9	51.6	44.2	50.5	47.4	52.6	31.6	40.0	37.9	47.4	36.8	43.2	25.3	24.2	27.4	25.3	34.7	24.2	23.2	18.9	20.0	18.9	20.0	20.0	14.7
	40代	87	54.0	60.9	43.7	48.3	44.8	47.1	41.4	17.2	43.7	20.7	44.8	33.3	37.9	23.0	25.3	25.3	23.0	24.1	24.1	18.4	17.2	19.5	16.1	14.9	13.8	9.2
	50代	90	47.8	41.1	34.4	31.1	31.1	30.0	27.8	23.3	28.9	26.7	25.6	26.7	23.3	20.0	22.2	23.3	24.4	16.7	13.3	22.2	12.2	15.6	18.9	11.1	6.7	3.3
60代以上	95	40.0	37.9	26.3	20.0	22.1	21.1	14.7	14.7	17.9	16.8	18.9	17.9	12.6	12.6	21.1	13.7	13.7	13.7	8.4	12.6	7.4	9.5	5.3	6.3	6.3	4.2	

- 回答者全員(N=902)が、美容や心身の健康のためにお風呂に求める環境・設備を回答した。
- 全体、性別、年代別すべてで「清潔な浴室」がトップであった。
- 夏の調査であったが「冬場の暖かい浴室」が全体71.7%、男性66.8%、女性76.8%と高かった。
- 年代・性別を問わず、「のぼせない適度な油温と室温」、「お風呂に自分の好きな時間に入れる環境」、「清々しい空気が取りこめる浴室」、「浴室内の音響システム」などが高かった。
- 照明は「落ち着いた色の照明」、「優しい明るさの照明」が全体で50%を超えていた。

質問 あなたは美容や心身の健康のために、お風呂にどんな環境や設備、モノを求めますか

※全体で%が高い順に並べ替え

当てはまる +やや当てはまる		N	清潔な浴室	い(冬場の暖かい浴室へ冬を想定してお答え下さい)	と室温	のぼせない適度な湯温	お風呂に自分の好きな時間に入れる環境	清々しい空気が取りこめる浴室	浴室内の音響システム	お風呂にゆっくり長く入れる環境	広い浴室	落ち着いた色の照明	優しい明るさの照明	置ける場所	水がかからずに機器を	音楽や映像を楽しむながら使えるシャワー	好まれる色や明るさが変えられる照明	無線LAN等	浴室内のインターネット	浴室内で給電するための設備	浴室内のテーブル
全体		902	78.8	71.7	70.6	67.7	65.1	62.7	62.2	59.0	57.4	56.4	42.0	40.5	28.8	27.1	22.9	21.5			
全体	20代	163	71.8	67.5	68.1	68.7	62.0	60.7	66.9	57.1	47.9	49.1	39.3	33.7	23.3	33.7	27.6	27.6			
	30代	181	79.0	71.8	69.1	64.1	67.4	64.1	57.5	59.7	58.0	53.6	49.7	47.5	29.8	33.1	32.0	32.0			
	40代	180	76.7	69.4	70.0	66.1	65.0	63.9	60.0	60.6	56.1	55.0	47.2	48.9	26.1	27.8	26.7	22.8			
	50代	188	83.0	69.1	65.4	64.9	67.6	61.7	60.1	61.2	58.5	59.6	43.6	38.8	29.3	23.9	20.2	17.6			
	60代以上	190	82.6	80.0	80.0	74.7	63.2	63.2	66.8	56.3	65.3	63.7	30.5	33.2	34.7	17.9	9.5	8.9			
全体		458	75.3	66.8	64.0	64.0	62.7	60.3	57.6	60.9	52.4	49.6	36.9	36.9	27.3	25.3	13.8	17.0			
男性	20代	86	67.4	60.5	59.3	62.8	58.1	57.0	59.3	53.5	41.9	41.9	37.2	29.1	23.3	29.1	18.6	23.3			
	30代	86	74.4	64.0	60.5	64.0	67.4	59.3	52.3	55.8	50.0	41.9	46.5	45.3	30.2	29.1	19.8	25.6			
	40代	93	72.0	62.4	66.7	60.2	57.0	57.0	53.8	57.0	47.3	46.2	37.6	44.1	24.7	24.7	9.7	15.1			
	50代	98	78.6	66.3	59.2	63.3	65.3	60.2	57.1	67.3	56.1	57.1	36.7	33.7	26.5	24.5	15.3	15.3			
	60代以上	95	83.2	80.0	73.7	69.5	65.3	67.4	65.3	69.5	65.3	58.9	27.4	32.6	31.6	20.0	6.3	7.4			
全体		444	82.4	76.8	77.5	71.6	67.6	65.3	66.9	57.0	62.6	63.5	47.3	44.1	30.4	28.8	32.4	26.1			
女性	20代	77	76.6	75.3	77.9	75.3	66.2	64.9	75.3	61.0	54.5	57.1	41.6	39.0	23.4	39.0	37.7	32.5			
	30代	95	83.2	78.9	76.8	64.2	67.4	68.4	62.1	63.2	65.3	64.2	52.6	49.5	29.5	36.8	43.2	37.9			
	40代	87	81.6	77.0	73.6	72.4	73.6	71.3	66.7	64.4	65.5	64.4	57.5	54.0	27.6	31.0	44.8	31.0			
	50代	90	87.8	72.2	72.2	66.7	70.0	63.3	63.3	54.4	61.1	62.2	51.1	44.4	32.2	23.3	25.6	20.0			
	60代以上	95	82.1	80.0	86.3	80.0	61.1	58.9	68.4	43.2	65.3	68.4	33.7	33.7	37.9	15.8	12.6	10.5			

# 入浴で期待する美容の効果

- **回答者全員(N=902)**が、入浴で期待する美容の効果を回答した。
- 全体、性別で「体の疲れを取る」がトップであった。
- 全体的に「皮脂の汚れを取る」、「体のにおいを取る」、「頭皮の汚れを取る」と、入浴によって得られる清潔さへの期待が高かった。
- 女性では、「冷え性を改善する」70.0%、「肩こりを改善する」69.4%、「肌に潤いを与える」66.7%、「手足のむくみを取る」64%など、からだの悩みを解消する期待が高かった。
- 特に女性20代～40代では全項目で45%以上の期待が示され、女性が入浴によって幅広い効果を求めていることが示された。

質問 あなたは入浴することで、美容や心身の健康のためにどのような効果を期待していますか

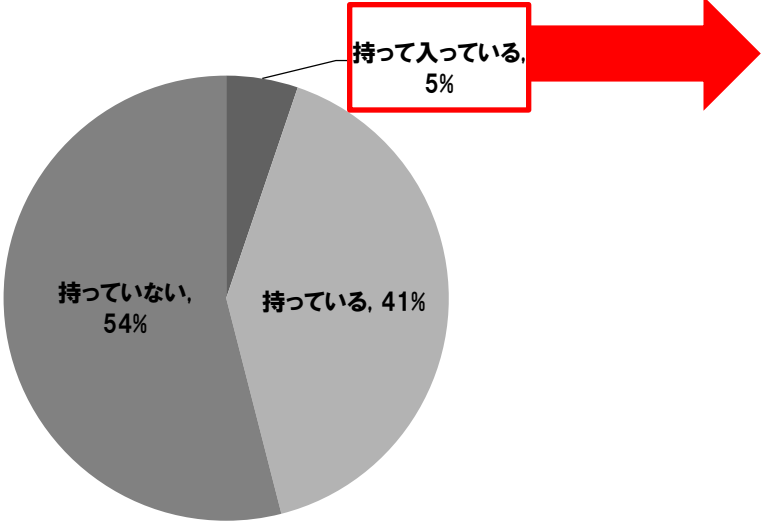
※全体で%が高い順に並べ替え

当てはまる +やや当てはまる		全体	体の 疲れを 取る	皮脂の 汚れを 取る	体の におい を取る	頭皮の 汚れを 取る	手足の むくみ を取る	肌に 潤い を与える	肩こり を改善 する	冷え性 を改善 する	頭皮を 柔らかく する	薄毛・ 抜け毛 を改善 する	ダイ エット 効果
全体	全体	902	81.7	79.0	79.0	77.1	49.1	52.1	57.1	47.8	48.4	41.6	33.0
	20代	163	74.8	72.4	71.8	69.3	51.5	50.9	49.7	49.1	38.0	33.1	31.9
	30代	181	79.6	79.6	79.6	76.8	51.4	55.2	55.2	51.9	54.1	49.7	43.1
	40代	180	82.2	78.9	79.4	76.1	51.7	49.4	60.6	46.7	47.2	46.7	35.0
	50代	188	83.5	80.9	83.0	81.4	47.9	48.9	57.4	42.0	48.9	39.9	31.4
	60代以上	190	87.4	82.6	80.5	80.5	43.7	55.8	61.6	49.5	52.6	37.9	24.2
男性	全体	458	74.7	72.1	71.8	68.3	34.7	38.0	45.2	26.2	39.3	39.3	25.1
	20代	86	68.6	69.8	66.3	61.6	38.4	41.9	40.7	33.7	32.6	30.2	24.4
	30代	86	70.9	67.4	68.6	65.1	34.9	41.9	43.0	27.9	47.7	50.0	34.9
	40代	93	75.3	74.2	73.1	68.8	34.4	31.2	50.5	25.8	37.6	43.0	23.7
	50代	98	75.5	71.4	75.5	73.5	30.6	31.6	39.8	13.3	36.7	35.7	21.4
	60代以上	95	82.1	76.8	74.7	71.6	35.8	44.2	51.6	31.6	42.1	37.9	22.1
女性	全体	444	89.0	86.3	86.5	86.0	64.0	66.7	69.4	70.0	57.9	43.9	41.2
	20代	77	81.8	75.3	77.9	77.9	66.2	61.0	59.7	66.2	44.2	36.4	40.3
	30代	95	87.4	90.5	89.5	87.4	66.3	67.4	66.3	73.7	60.0	49.5	50.5
	40代	87	89.7	83.9	86.2	83.9	70.1	69.0	71.3	69.0	57.5	50.6	47.1
	50代	90	92.2	91.1	91.1	90.0	66.7	67.8	76.7	73.3	62.2	44.4	42.2
	60代以上	95	92.6	88.4	86.3	89.5	51.6	67.4	71.6	67.4	63.2	37.9	26.3

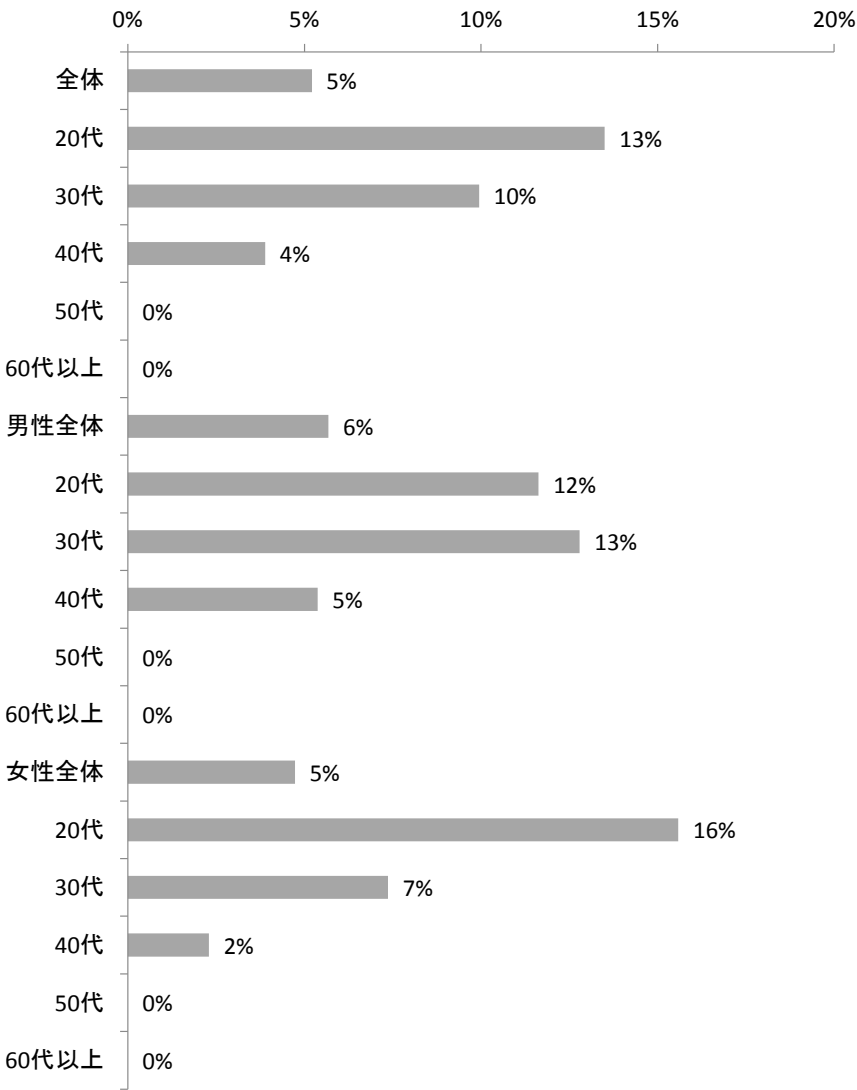
# スマートフォン・タブレット編

※お風呂に持って入っている人とそうでない人の視点で

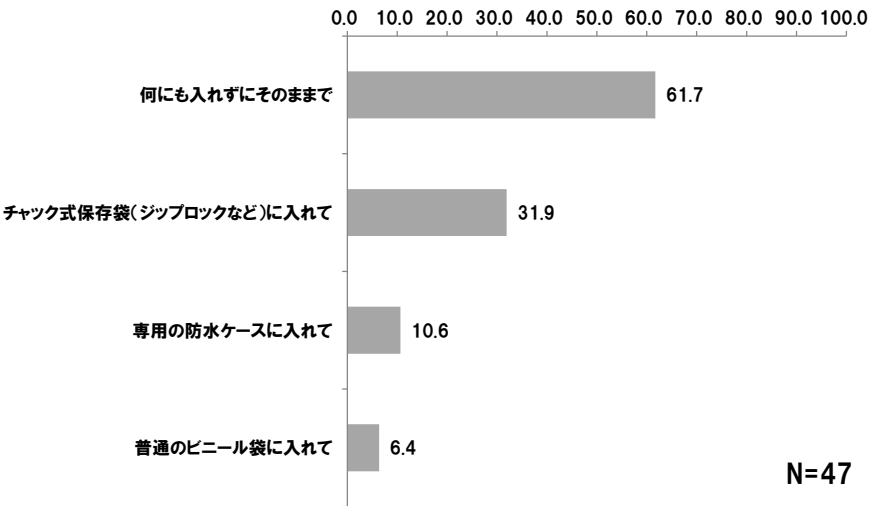
全体 (N=902)



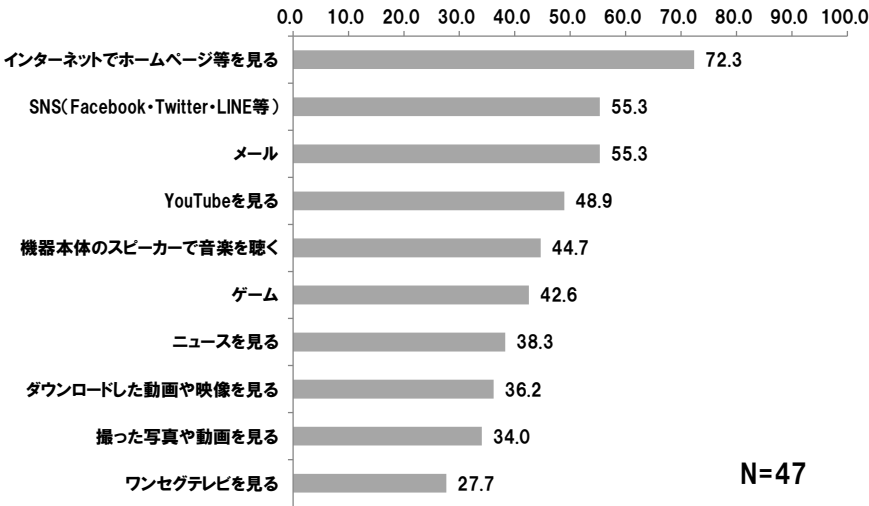
世代・年代別 (N=902)



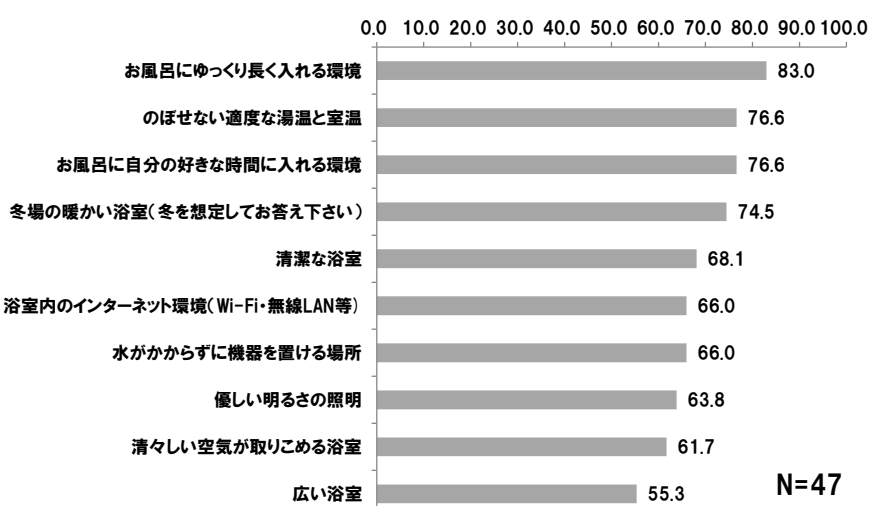
スマホ・タブレットのお風呂への持ち込み方



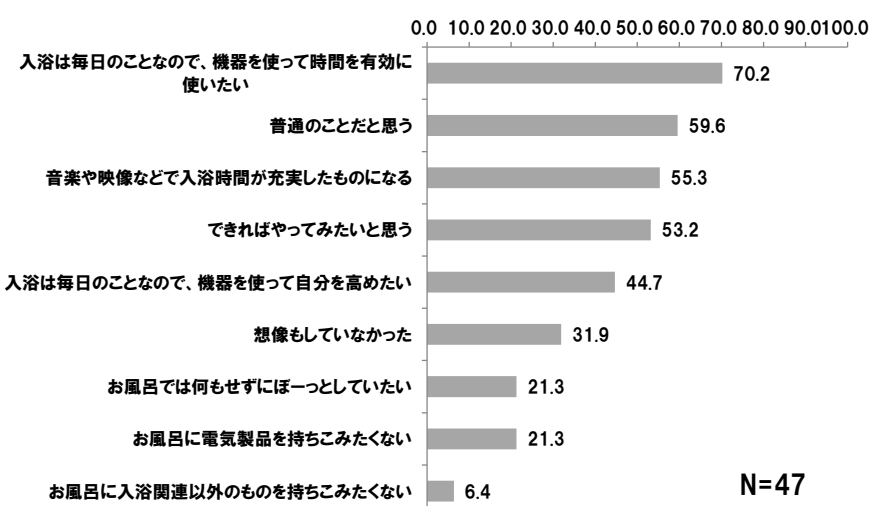
スマホ・タブレットを使ってお風呂でしていること トップ10



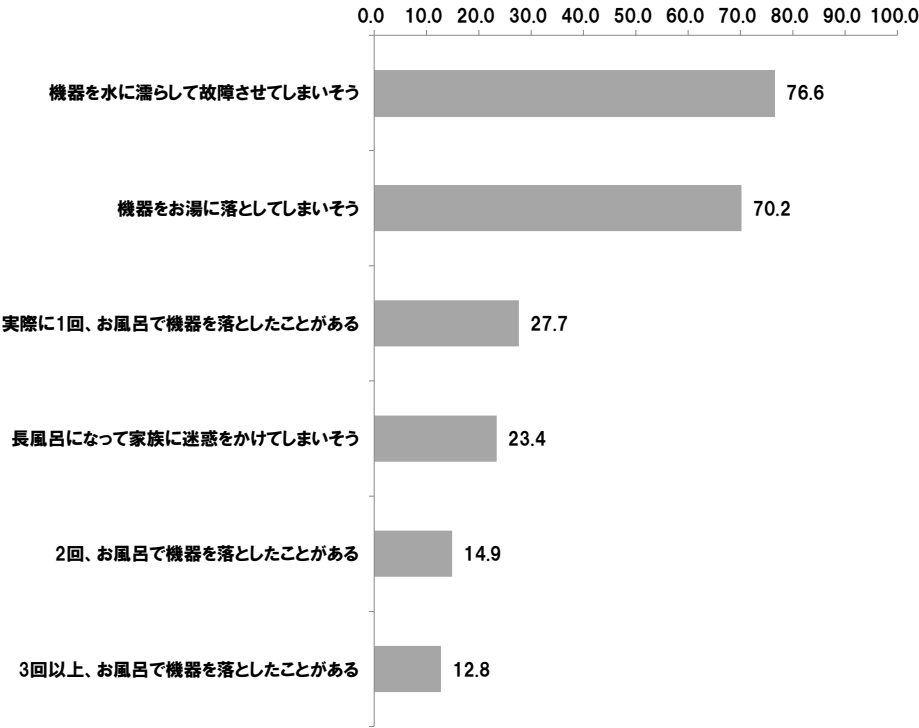
スマホ・タブレットのためにお風呂に求める環境・設備 トップ10



お風呂でスマホ・タブレットを使うことへの態度

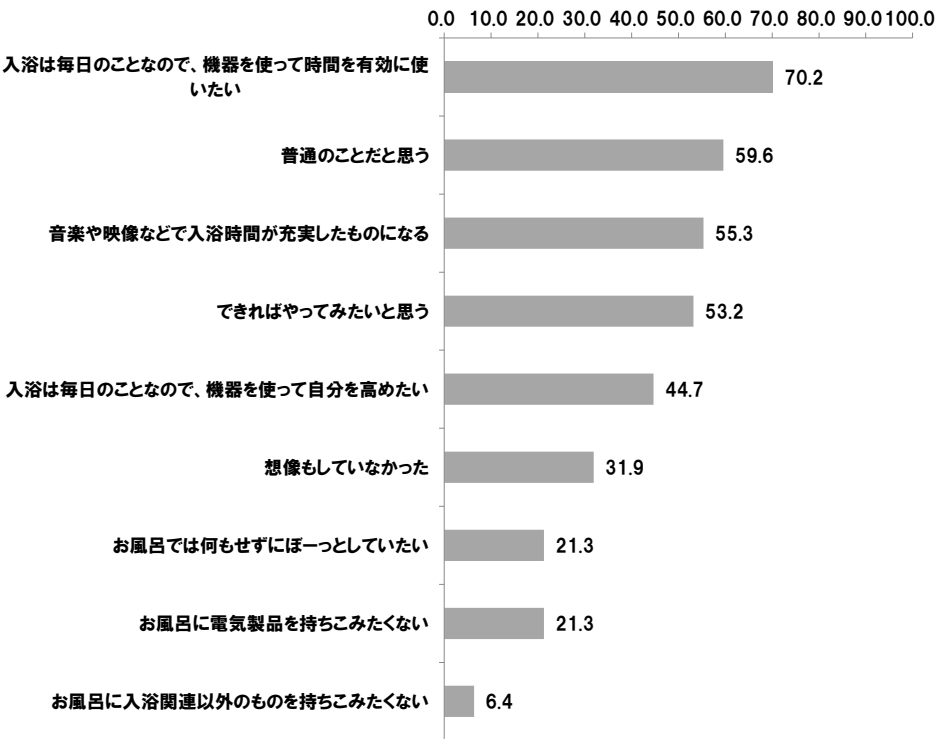


スマホ・タブレットをお風呂に持って入る上での心配事



N=47

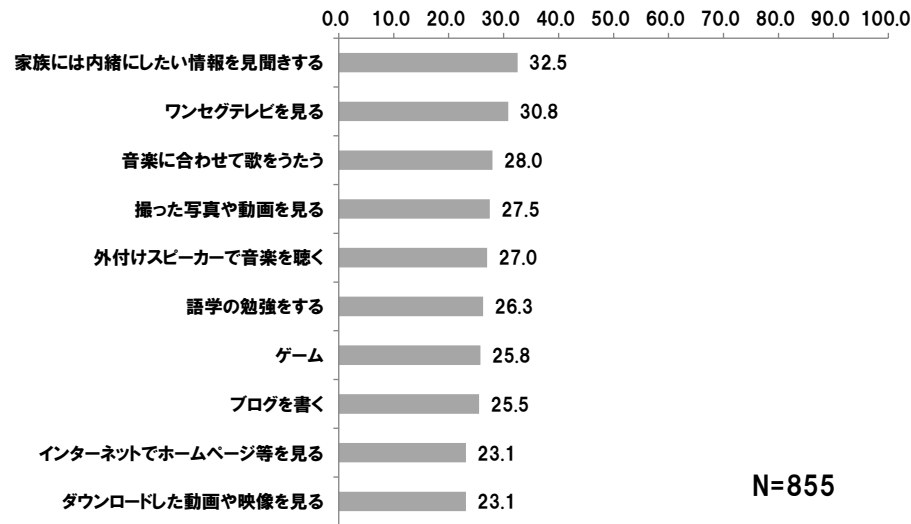
スマホ・タブレットをお風呂に持って入ることについての意見



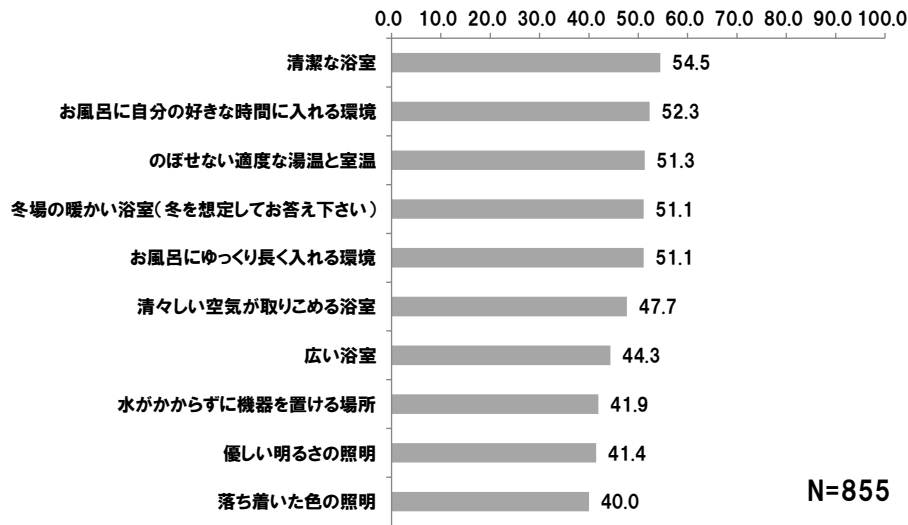
N=47



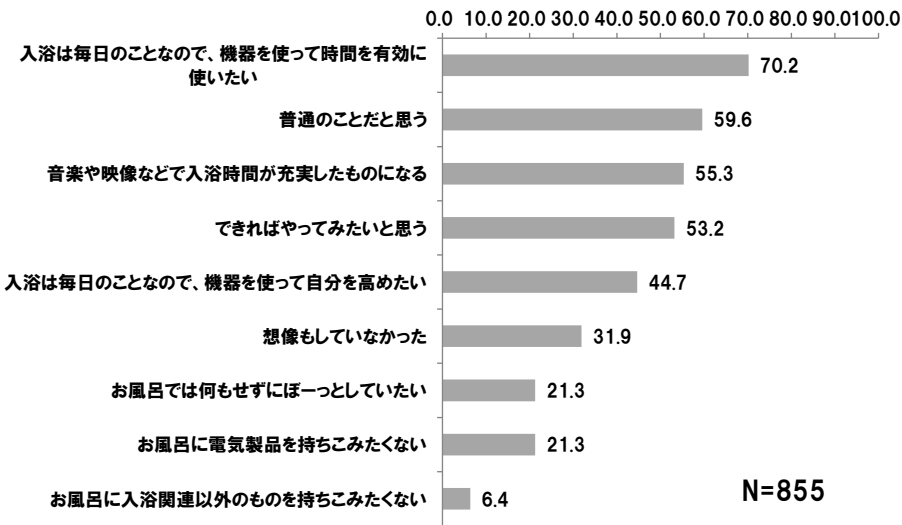
スマホ・タブレットを使ってお風呂でしたいこと トップ10



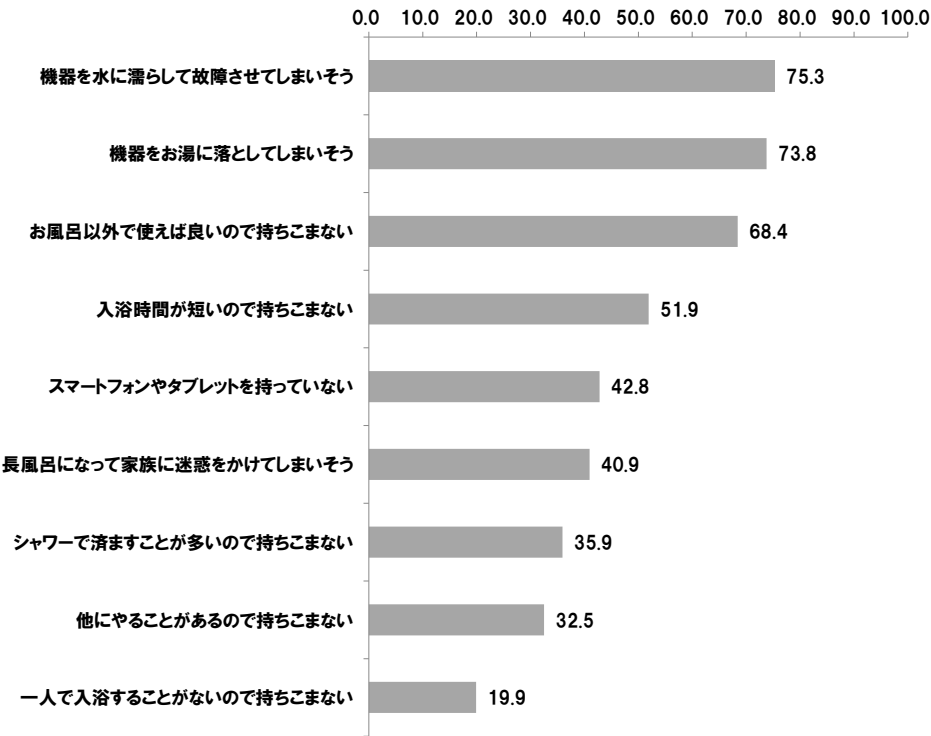
スマホ・タブレットのためにお風呂に求める環境・設備 トップ10



お風呂でスマホ・タブレットを使うことへの態度




スマホ・タブレットをお風呂に持って入る上での心配事



N=855

スマホ・タブレットをお風呂に持って入ることについての意見



N=855

- **スマホ・タブレットをお風呂に持ちこんでいる人(N=47)**が、スマホ・タブレットを使ってお風呂でしていることを回答した。
- 全体、年齢別、性別ともに「インターネットでホームページ等を見る」がトップであった。
- 全体的に「SNS」、「メール」、「YouTubeを見る」が高かった。

**質問** あなたはお風呂でスマートフォンやタブレットを使って何をしていますか。

※全体で%が高い順に並べ替え

[illegible]

# スマホ・タブレットを使ってお風呂でしたいこと

- スマホ・タブレットをお風呂に持ちこんでいない人(N=855)が、スマホ・タブレットを使ってお風呂でしたいことを回答した。
- 全体、年齢別、性別ともに「ワンセグテレビを見る」がトップであった。
- 全体的に「ニュースを見る」、外付けスピーカーで音楽を聴く、「音楽を聞きながら瞑想する」など、テレビや音楽に関する関心が高かった。

質問 あなたはお風呂でスマートフォンやタブレットを使って何をしたいですか。

※全体で%が高い順に並べ替え

していないが、 してみたい		N	ワンセグテレビを見る	ニュースを見る	外付けスピーカーで音楽を聴く	音楽を聞きながら瞑想する	機器本体のスピーカーで音楽を聴く	音楽に合わせて歌をうたう	インターネットでホームページを見る	YouTubeを見る	電子書籍（小説・漫画など）を読む	ダウンロードした動画や映像を見る	イヤホンで音楽を聴く	語学の勉強をする	アプリを見ながらマッサイジをする	ゲーム	メール	アプリを見ながら体操をする	撮った写真や動画を見る	SNS（Facebook・Twitter・LINE等）	家族には内緒にしたい情報を見聞きたい	ブログを書く	手紙やレポートなど文章を書く
全体		855	26.0	25.4	24.4	23.4	22.5	21.5	19.6	19.2	17.3	16.3	16.0	15.8	13.2	12.2	11.7	11.3	10.9	9.7	9.5	5.1	4.2
全体	20代	141	35.5	27.7	39.7	27.0	37.6	33.3	32.6	36.9	27.7	31.9	25.5	19.9	17.7	24.8	24.1	14.2	19.9	20.6	14.9	11.3	7.1
	30代	163	33.7	30.1	31.3	24.5	25.2	25.8	30.7	24.5	23.9	20.9	16.0	22.1	15.3	19.6	14.7	12.9	12.3	17.2	10.4	4.3	2.5
	40代	173	30.6	27.2	22.0	23.7	22.5	20.2	22.5	22.0	16.8	19.1	15.0	15.0	15.0	12.7	12.1	13.3	11.0	9.2	11.6	3.5	4.0
	50代	188	21.8	22.9	21.3	23.9	19.7	17.6	9.6	12.8	13.3	10.6	13.3	13.3	13.3	6.9	7.4	11.7	9.6	3.7	8.5	5.3	5.3
	60代以上	190	12.1	20.5	12.6	18.9	11.6	14.2	7.9	5.3	8.4	3.7	12.6	10.5	6.3	1.1	3.7	5.8	4.2	1.6	3.7	2.6	2.6
全体		432	22.9	26.4	22.0	19.9	18.8	17.6	17.6	18.1	13.9	14.1	12.7	14.6	9.3	9.0	9.0	6.7	9.5	6.7	10.4	3.9	3.5
男性	20代	76	34.2	30.3	32.9	23.7	34.2	30.3	30.3	35.5	22.4	27.6	22.4	17.1	13.2	21.1	18.4	10.5	18.4	13.2	14.5	7.9	7.9
	30代	75	21.3	24.0	29.3	21.3	17.3	16.0	21.3	20.0	17.3	20.0	9.3	18.7	9.3	13.3	8.0	6.7	9.3	9.3	9.3	1.3	0.0
	40代	88	27.3	29.5	12.5	17.0	14.8	10.2	19.3	21.6	10.2	14.8	9.1	13.6	8.0	10.2	10.2	5.7	8.0	8.0	12.5	2.3	2.3
	50代	98	19.4	22.4	21.4	21.4	20.4	20.4	10.2	14.3	12.2	10.2	12.2	13.3	11.2	3.1	7.1	8.2	10.2	4.1	12.2	6.1	5.1
	60代以上	95	14.7	26.3	16.8	16.8	9.5	12.6	10.5	3.2	9.5	2.1	11.6	11.6	5.3	1.1	3.2	3.2	3.2	1.1	4.2	2.1	2.1
全体		423	29.1	24.3	27.0	27.0	26.2	25.5	21.7	20.3	20.8	18.4	19.4	17.0	17.3	15.4	14.4	16.1	12.3	12.8	8.5	6.4	5.0
女性	20代	65	36.9	24.6	47.7	30.8	41.5	36.9	35.4	38.5	33.8	36.9	29.2	23.1	23.1	29.2	30.8	18.5	21.5	29.2	15.4	15.4	6.2
	30代	88	44.3	35.2	33.0	27.3	31.8	34.1	38.6	28.4	29.5	21.6	21.6	25.0	20.5	25.0	20.5	18.2	14.8	23.9	11.4	6.8	4.5
	40代	85	34.1	24.7	31.8	30.6	30.6	30.6	25.9	22.4	23.5	23.5	21.2	16.5	22.4	15.3	14.1	21.2	14.1	10.6	10.6	4.7	5.9
	50代	90	24.4	23.3	21.1	26.7	18.9	14.4	8.9	11.1	14.4	11.1	14.4	13.3	15.6	11.1	7.8	15.6	8.9	3.3	4.4	4.4	5.6
	60代以上	95	9.5	14.7	8.4	21.1	13.7	15.8	5.3	7.4	7.4	5.3	13.7	9.5	7.4	1.1	4.2	8.4	5.3	2.1	3.2	3.2	3.2

- **スマホ・タブレットをお風呂に持ちこんでいる人(N=47)**が、スマホ・タブレットのためにお風呂に求める環境・設備を回答した。
- 全体、年齢別ともに「お風呂にゆっくり長く入れる環境」がトップであった。
- 「のぼせない適度な湯温と室温」、「自分の好きな時間に入れる環境」など、お風呂に長く入れる環境が求められていると考えられる。

質問 お風呂でスマートフォンやタブレットを使うために、あなたはお風呂にどんな環境や設備、モノを求めますか？ ※全体で%が高い順に並べ替え

[illegible]

■ スマホ・タブレットをお風呂に持ちこんでいない人(N=855)が、スマホ・タブレットのために風呂に求める環境・設備を回答した。

■ 全体的に「清潔な浴室」がトップであった。

■ 傾向としては美容・健康で聞いた質問と同じような回答であった。

質問 お風呂でスマートフォンやタブレットを使うために、あなたは風呂にどんな環境や設備、モノを求めますか？

※全体で%が高い順に並べ替え

		N	清潔な浴室	冬場の暖かい浴室（冬を想定してお答え下さい）	のぼせない適度な湯温と室温	お風呂に自分の好きな時間に入れる環境	お風呂にゆっくり長く入れる環境	清々しい空気が取りこめる浴室	広い浴室	優しい明るさの照明	落ち着いた色の照明	水がかからずに機器を置ける場所	浴室内のインターネット環境（Wi-Fi・無線LAN等）	浴室内の音響システム	好みで色や明るさが変えられる照明	浴室内で給電するための設備	音楽や映像を楽しむながら使えるシャワー	浴室内のテーブル
全体		855	48.1	46.8	46.0	45.5	44.6	42.9	38.2	37.2	36.5	33.5	30.4	25.7	24.3	23.6	20.4	18.9
全体	20代	141	50.4	51.1	49.6	51.1	51.8	46.8	41.1	37.6	36.9	41.1	40.4	31.9	29.1	26.2	24.1	21.3
	30代	163	50.3	52.8	49.1	47.2	46.6	46.6	39.3	39.9	39.9	41.7	41.7	31.3	28.2	30.7	25.2	27.6
	40代	173	42.8	40.5	42.8	41.0	42.2	37.0	35.8	31.2	31.2	32.4	28.9	24.3	19.1	24.3	22.5	19.1
	50代	188	50.0	44.7	44.1	45.2	42.6	45.2	40.4	38.8	36.7	31.4	28.7	27.7	24.5	22.9	19.7	17.0
	60代以上	190	47.4	46.3	45.3	44.2	41.6	40.0	35.3	38.4	37.9	23.7	16.3	15.8	22.1	15.8	12.1	11.6
全体		432	42.1	38.9	38.0	39.4	37.3	36.3	35.4	29.4	30.8	27.8	29.6	23.1	20.8	22.5	18.5	15.7
男性	20代	76	39.5	43.4	40.8	39.5	40.8	38.2	34.2	27.6	27.6	35.5	36.8	25.0	23.7	31.6	22.4	21.1
	30代	75	42.7	41.3	36.0	40.0	36.0	40.0	33.3	29.3	32.0	33.3	37.3	26.7	24.0	24.0	18.7	21.3
	40代	88	35.2	30.7	35.2	37.5	34.1	27.3	29.5	21.6	22.7	27.3	27.3	19.3	14.8	21.6	20.5	15.9
	50代	98	50.0	39.8	38.8	41.8	40.8	42.9	42.9	32.7	34.7	25.5	27.6	28.6	22.4	21.4	18.4	11.2
	60代以上	95	42.1	40.0	38.9	37.9	34.7	33.7	35.8	34.7	35.8	20.0	22.1	16.8	20.0	15.8	13.7	11.6
全体		423	54.1	54.8	54.1	51.8	52.0	49.6	41.1	45.2	42.3	39.2	31.2	28.4	27.9	24.8	22.2	22.2
女性	20代	65	63.1	60.0	60.0	64.6	64.6	56.9	49.2	49.2	47.7	47.7	44.6	40.0	35.4	20.0	26.2	21.5
	30代	88	56.8	62.5	60.2	53.4	55.7	52.3	44.3	48.9	46.6	48.9	45.5	35.2	31.8	36.4	30.7	33.0
	40代	85	50.6	50.6	50.6	44.7	50.6	47.1	42.4	41.2	40.0	37.6	30.6	29.4	23.5	27.1	24.7	22.4
	50代	90	50.0	50.0	50.0	48.9	44.4	47.8	37.8	45.6	38.9	37.8	30.0	26.7	26.7	24.4	21.1	23.3
	60代以上	95	52.6	52.6	51.6	50.5	48.4	46.3	34.7	42.1	40.0	27.4	10.5	14.7	24.2	15.8	10.5	11.6

- **スマホ・タブレットをお風呂に持ちこんでいる人(N=47)**が、お風呂でスマホ・タブレットを使うことについて回答した。
- 全体的に「入浴は毎日のことなので、機器を使って時間を有効に使いたい」がトップであった。
- 「普通のことだと思う」、「音楽や映像などで入浴時間が充実したものになる」など、肯定的な意見が上位を占めた。

※全体で%が高い順に並べ替え

[illegible]

- **スマホ・タブレットをお風呂に持ちこんでいない人(N=855)**が、お風呂でスマホ・タブレットを使うことについて回答した。
- 全体的に「お風呂に電気製品を持ちこみたくない」がトップであった。
- 「お風呂では何もせずにぼーっとしたい」、「お風呂に入浴関連以外のものを持ちこみたくない」など、否定的な意見が上位を占めた。

質問 お風呂にスマートフォンやタブレットを持ち込むことをどう思いますか？ ※全体で%が高い順に並べ替え

		N	お風呂に電気製品を持ちこみたくない	お風呂では何もせずにぼーっとしていたい	お風呂に入浴関連以外のものを持ちこみたくない	想像もしていなかった	音楽や映像などでの入浴時間が充実したものである	できればやってみたいと思う	入浴は毎日のことなのを有効に使いたい	入浴は毎日のことなのを、機器を使って自分の高めたい	普通のことだと思う
	全体	855	65.5	63.5	55.0	52.3	24.1	18.9	18.7	14.5	11.2
全体	20代	141	61.0	48.2	45.4	41.1	34.8	29.8	29.1	24.1	19.9
	30代	163	57.7	55.2	47.2	42.9	27.6	26.4	23.9	18.4	14.1
	40代	173	66.5	65.3	56.6	50.3	25.4	18.5	16.2	11.6	9.8
	50代	188	68.1	67.6	55.9	54.8	22.9	16.0	17.6	13.8	11.2
	60代以上	190	72.1	76.3	66.3	67.9	13.2	7.9	10.0	7.4	3.7
	全体	432	62.7	59.0	54.2	48.4	20.8	17.4	16.0	13.9	9.5
男性	20代	76	59.2	46.1	47.4	39.5	30.3	25.0	25.0	23.7	15.8
	30代	75	56.0	52.0	46.7	33.3	22.7	22.7	17.3	17.3	14.7
	40代	88	68.2	59.1	56.8	48.9	18.2	15.9	11.4	9.1	3.4
	50代	98	61.2	63.3	52.0	52.0	22.4	18.4	19.4	13.3	13.3
	60代以上	95	67.4	70.5	65.3	63.2	12.6	7.4	8.4	8.4	2.1
	全体	423	68.3	68.1	55.8	56.3	27.4	20.6	21.5	15.1	13.0
女性	20代	65	63.1	50.8	43.1	43.1	40.0	35.4	33.8	24.6	24.6
	30代	88	59.1	58.0	47.7	51.1	31.8	29.5	29.5	19.3	13.6
	40代	85	64.7	71.8	56.5	51.8	32.9	21.2	21.2	14.1	16.5
	50代	90	75.6	72.2	60.0	57.8	23.3	13.3	15.6	14.4	8.9
	60代以上	95	76.8	82.1	67.4	72.6	13.7	8.4	11.6	6.3	5.3



# スマホ・タブレットをお風呂に持って入る上での心配事(1)

- スマホ・タブレットをお風呂に持ちこんでいる人(N=47)が、スマホ・タブレットをお風呂に持って入る上での心配事を回答した。
- 全体的に「機器を水に濡らして故障させてしまいそう」がトップであった。
- 「実際に1回、お風呂で機器を落としたことがある」が全体で27.7%であり、「3回以上」も12.8%であった。

質問 お風呂でスマートフォンやタブレットを持ち込むにあたって心配なことは何ですか？

※全体で%が高い順に並べ替え

		当てはまる +やや当てはまる	N	さ機器 を水に 濡らし て故 障	ま機器 を水に 濡らし て故 障	器実 際1回 落し たこ とが ある	惑長 を風 呂に なっ て家 族に 迷	と2 回、 お風 呂に ある 機器 を落	を3 回以 上、 お風 呂に ある 機器
	全体		47	76.6	70.2	27.7	23.4	14.9	12.8
全体	20代		22	77.3	77.3	13.6	31.8	9.1	9.1
	30代		18	72.2	66.7	44.4	16.7	22.2	22.2
	40代		7	85.7	57.1	28.6	14.3	14.3	0.0
	50代		0	0.0	0.0	0.0	0.0	0.0	0.0
	60代以上		0	0.0	0.0	0.0	0.0	0.0	0.0
	全体		26	69.2	61.5	26.9	26.9	19.2	15.4
男性	20代		10	60.0	60.0	20.0	40.0	20.0	20.0
	30代		11	72.7	72.7	45.5	18.2	18.2	18.2
	40代		5	80.0	40.0	0.0	20.0	20.0	0.0
	50代		0	0.0	0.0	0.0	0.0	0.0	0.0
	60代以上		0	0.0	0.0	0.0	0.0	0.0	0.0
	全体		21	85.7	81.0	28.6	19.0	9.5	9.5
女性	20代		12	91.7	91.7	8.3	25.0	0.0	0.0
	30代		7	71.4	57.1	42.9	14.3	28.6	28.6
	40代		2	100.0	100.0	100.0	0.0	0.0	0.0
	50代		0	0.0	0.0	0.0	0.0	0.0	0.0
	60代以上		0	0.0	0.0	0.0	0.0	0.0	0.0

- スマホ・タブレットをお風呂に持ちこんでいない人(N=855)が、スマホ・タブレットをお風呂に持って入る上での心配事を回答した。
- 全体的に「機器を水に濡らして故障させてしまいそう」がトップであり、持ちこんでいる人と同じ回答であった。持ち込む人も持ちこまない人も、「水濡れ」、「落下」を心配していると考えられる。

質問 お風呂でスマートフォンやタブレットを持ち込むにあたって心配なことは何ですか？ ※全体で%が高い順に並べ替え

当てはまる+やや当てはまる		N	機器を水に濡らして故障させてしまいそう	機器をお湯に落とす	お風呂以外で使えば良い	入浴時間が短いので持ちこまない	スマートフォンを持っていない	風呂に付けてしまいたい家族に迷惑	シャワーで済ませることが多い	他にこまることがある	一人で持ちこまない
全体		855	75.3	73.8	68.4	51.9	42.8	40.9	35.9	32.5	19.9
全体	20代	141	79.4	76.6	65.2	50.4	27.0	38.3	39.7	22.7	16.3
	30代	163	79.1	77.9	65.6	58.9	31.9	41.7	44.8	33.1	29.4
	40代	173	78.6	79.2	75.1	50.3	39.9	38.2	38.7	35.3	22.0
	50代	188	74.5	71.8	66.0	47.3	48.9	41.5	30.9	30.3	17.0
	60代以上	190	66.8	65.3	69.5	53.2	60.5	44.2	27.9	38.9	15.3
全体		432	69.7	67.4	62.5	50.2	38.2	37.7	34.0	28.7	19.7
男性	20代	76	73.7	67.1	59.2	50.0	30.3	38.2	39.5	18.4	11.8
	30代	75	69.3	68.0	56.0	53.3	29.3	37.3	37.3	29.3	29.3
	40代	88	72.7	75.0	69.3	55.7	37.5	33.0	37.5	31.8	17.0
	50代	98	73.5	70.4	65.3	45.9	39.8	39.8	31.6	30.6	22.4
	60代以上	95	60.0	56.8	61.1	47.4	50.5	40.0	26.3	31.6	17.9
全体		423	81.1	80.4	74.5	53.7	47.5	44.2	37.8	36.4	20.1
女性	20代	65	86.2	87.7	72.3	50.8	23.1	38.5	40.0	27.7	21.5
	30代	88	87.5	86.4	73.9	63.6	34.1	45.5	51.1	36.4	29.5
	40代	85	84.7	83.5	81.2	44.7	42.4	43.5	40.0	38.8	27.1
	50代	90	75.6	73.3	66.7	48.9	58.9	43.3	30.0	30.0	11.1
	60代以上	95	73.7	73.7	77.9	58.9	70.5	48.4	29.5	46.3	12.6

# **住宅とお風呂の分析編**

## **【追加分析～ベースの確認】**

# **全体集計**

**(N=902)**

Q 今お住まいの住居形態として、当てはまるものをひとつだけ選んで下さい。

N=902 ■全体集計

		全体	持家一戸建	借家一戸建	持家マンション	賃貸マンション	アパート	社宅・官舎	寮・寄宿舍	その他
全体		902	50.3	3.7	17.4	14.6	9.8	1.9	1.1	1.2
Q4 あなたのお住まいの築年数をお答えください。	築5年未満	83	54.2	2.4	16.9	12.0	13.3	0.0	1.2	0.0
	築5年～10年未満	97	42.3	1.0	22.7	15.5	12.4	3.1	1.0	2.1
	築10年～15年未満	133	47.4	2.3	17.3	21.1	9.0	3.0	0.0	0.0
	築15年～20年未満	112	48.2	0.0	24.1	14.3	10.7	0.0	2.7	0.0
	築20年～25年未満	82	54.9	2.4	19.5	11.0	11.0	0.0	0.0	1.2
	築25年～30年未満	82	57.3	3.7	23.2	9.8	1.2	1.2	1.2	2.4
	築30年～40年未満	133	63.2	5.3	16.5	9.0	3.0	0.8	0.0	2.3
	築40年～50年未満	38	57.9	7.9	7.9	15.8	5.3	0.0	0.0	5.3
	築50年以上	30	90.0	3.3	0.0	3.3	3.3	0.0	0.0	0.0
わからない		112	23.2	9.8	9.8	24.1	21.4	7.1	3.6	0.9

Q 今後、お住まいに関して次のような計画をお持ちですか。計画のある方はそれぞれの時期を教えてください。  
※下記は、「～1年以内」～「2年以内」にしたい と答えた方の数値。

N=902 ■全体集計

		全体	注文住宅(戸建て)を新築したい～2年以内	新築住宅(戸建て)を購入したい～2年以内	中古住宅(戸建て)を購入してそのまま入居したい～2年以内	中古住宅(戸建て)を購入してリフォームして入居したい～2年以内	新築マンションを購入したい～2年以内	中古マンションを購入してそのまま入居したい～2年以内	中古マンションを購入してリフォームして入居したい～2年以内	住宅の建替えをしたい～2年以内	住宅の増築や全面リフォームをしたい～2年以内	住宅の一部をリフォームしたい～2年以内	キッチンやお風呂、洗面台、トイレなど住宅設備機器を新しくしたい～2年以内
全体		902 100.0	18 2.0	13 1.4	10 1.1	12 1.3	12 1.3	3 0.3	7 0.8	5 0.8	4 0.7	21 3.4	16 2.6
Q4 あなたのお住まいの築年数をお答えください。	築5年未満	83 100.0	3 3.6	2 2.4	1 1.2	1 1.2	4 4.8	0 0.0	0 0.0	0 0.0	0 0.0	1 1.7	1 1.7
	築5年～10年未満	97 100.0	3 3.1	3 3.1	2 2.1	1 1.0	3 3.1	0 0.0	1 1.0	0 0.0	0 0.0	0 0.0	0 0.0
	築10年～15年未満	133 100.0	4 3.0	2 1.5	0 0.0	1 0.8	2 1.5	1 0.8	2 1.5	1 1.2	0 0.0	2 2.3	2 2.3
	築15年～20年未満	112 100.0	2 1.8	2 1.8	1 0.9	2 1.8	0 0.0	0 0.0	0 0.0	1 1.2	0 0.0	1 1.2	2 2.5
	築20年～25年未満	82 100.0	1 1.2	1 1.2	2 2.4	2 2.4	0 0.0	0 0.0	0 0.0	1 1.6	1 1.6	3 4.9	3 4.9
	築25年～30年未満	82 100.0	0 0.0	0 0.0	0 0.0	1 1.2	1 1.2	0 0.0	0 0.0	1 1.5	1 1.5	6 9.1	4 6.1
	築30年～40年未満	133 100.0	4 3.0	1 0.8	0 0.0	0 0.0	1 0.8	0 0.0	1 0.8	1 0.9	1 0.9	4 3.8	4 3.8
	築40年～50年未満	38 100.0	0 0.0	0 0.0	0 0.0	1 2.6	0 0.0	0 0.0	0 0.0	0 0.0	1 4.0	2 8.0	0 0.0
	築50年以上	30 100.0	0 0.0	0 0.0	1 3.3	1 3.3	0 0.0	1 3.3	1 3.3	0 0.0	0 0.0	1 3.7	0 0.0
	わからない	112 100.0	1 0.9	2 1.8	3 2.7	2 1.8	1 0.9	1 0.9	2 1.8	0 0.0	0 0.0	1 2.7	0 0.0

上段N  
下段%

Q18 ご自宅のお風呂のタイプについてお聞かせ下さい。

N=902 ■全体集計

		【浴室の床がタイル張りである】			
		全体	当てはまる	当てはまらない	わからない
全体		902	37.1	60.2	2.7
Q4 あなたの住まいの築年数をお答えください。	築5年未満	83	13.3	80.7	6.0
	築5年～10年未満	97	17.5	80.4	2.1
	築10年～15年未満	133	23.3	74.4	2.3
	築15年～20年未満	112	31.3	67.9	0.9
	築20年～25年未満	82	42.7	56.1	1.2
	築25年～30年未満	82	58.5	41.5	0.0
	築30年～40年未満	133	54.1	43.6	2.3
	築40年～50年未満	38	73.7	26.3	0.0
	築50年以上	30	70.0	30.0	0.0
わからない		112	33.0	58.9	8.0

		【浴室の壁がタイル張りである】			
		全体	当てはまる	当てはまらない	わからない
全体		902	34.8	62.5	2.7
Q4 あなたの住まいの築年数をお答えください。	築5年未満	83	10.8	84.3	4.8
	築5年～10年未満	97	16.5	81.4	2.1
	築10年～15年未満	133	21.8	75.9	2.3
	築15年～20年未満	112	32.1	66.1	1.8
	築20年～25年未満	82	42.7	56.1	1.2
	築25年～30年未満	82	61.0	39.0	0.0
	築30年～40年未満	133	50.4	47.4	2.3
	築40年～50年未満	38	57.9	39.5	2.6
	築50年以上	30	70.0	30.0	0.0
わからない		112	25.9	67.0	7.1

		【浴室に隣接して洗面設備がある】			
		全体	当てはまる	当てはまらない	わからない
全体		902	73.9	24.8	1.2
Q4 あなたの住まいの築年数をお答えください。	築5年未満	83	80.7	18.1	1.2
	築5年～10年未満	97	84.5	15.5	0.0
	築10年～15年未満	133	76.7	23.3	0.0
	築15年～20年未満	112	80.4	18.8	0.9
	築20年～25年未満	82	81.7	18.3	0.0
	築25年～30年未満	82	74.4	23.2	2.4
	築30年～40年未満	133	76.7	23.3	0.0
	築40年～50年未満	38	57.9	39.5	2.6
	築50年以上	30	56.7	43.3	0.0
わからない		112	50.9	43.8	5.4

Q18 ご自宅のお風呂のタイプについてお聞かせ下さい。

N=902 ■全体集計

		【浴室に乾燥や暖房設備がついている】			
		全体	当てはまる	当てはまらない	わからない
全体		902	30.2	66.7	3.1
Q4 あなたの住まいの築年数をお答えください。	築5年未満	83	68.7	26.5	4.8
	築5年～10年未満	97	56.7	40.2	3.1
	築10年～15年未満	133	37.6	60.9	1.5
	築15年～20年未満	112	28.6	69.6	1.8
	築20年～25年未満	82	22.0	78.0	0.0
	築25年～30年未満	82	14.6	81.7	3.7
	築30年～40年未満	133	18.8	79.7	1.5
	築40年～50年未満	38	7.9	84.2	7.9
	築50年以上	30	16.7	83.3	0.0
わからない		112	13.4	78.6	8.0

		【浴室に24時間換気装置がついている】			
		全体	当てはまる	当てはまらない	わからない
全体		902	32.7	62.9	4.4
Q4 あなたの住まいの築年数をお答えください。	築5年未満	83	71.1	24.1	4.8
	築5年～10年未満	97	64.9	33.0	2.1
	築10年～15年未満	133	38.3	55.6	6.0
	築15年～20年未満	112	32.1	66.1	1.8
	築20年～25年未満	82	17.1	79.3	3.7
	築25年～30年未満	82	19.5	74.4	6.1
	築30年～40年未満	133	22.6	77.4	0.0
	築40年～50年未満	38	7.9	84.2	7.9
	築50年以上	30	13.3	83.3	3.3
わからない		112	17.0	72.3	10.7

		【浴室にミストサウナ機能がついている】			
		全体	当てはまる	当てはまらない	わからない
全体		902	2.8	93.7	3.5
Q4 あなたの住まいの築年数をお答えください。	築5年未満	83	10.8	85.5	3.6
	築5年～10年未満	97	9.3	87.6	3.1
	築10年～15年未満	133	0.0	95.5	4.5
	築15年～20年未満	112	0.9	96.4	2.7
	築20年～25年未満	82	1.2	96.3	2.4
	築25年～30年未満	82	2.4	95.1	2.4
	築30年～40年未満	133	1.5	97.0	1.5
	築40年～50年未満	38	0.0	94.7	5.3
	築50年以上	30	0.0	93.3	6.7
わからない		112	0.9	92.9	6.3

		【浴室にジェットバス機能がついている】			
		全体	当てはまる	当てはまらない	わからない
全体		902	2.2	94.6	3.2
Q4 あなたの住まいの築年数をお答えください。	築5年未満	83	0.0	95.2	4.8
	築5年～10年未満	97	1.0	96.9	2.1
	築10年～15年未満	133	3.0	93.2	3.8
	築15年～20年未満	112	1.8	95.5	2.7
	築20年～25年未満	82	4.9	92.7	2.4
	築25年～30年未満	82	2.4	95.1	2.4
	築30年～40年未満	133	3.0	96.2	0.8
	築40年～50年未満	38	2.6	92.1	5.3
	築50年以上	30	3.3	90.0	6.7
わからない		112	0.9	93.8	5.4



Q18 ご自宅のお風呂のタイプについてお聞かせ下さい。

N=902 ■全体集計

		【今の浴室にしてから5年以内である】			
		全体	当てはまる	当てはまらない	わからない
全体		902	<div><div></div></div> 22.3	<div><div></div></div> 68.4	<div><div></div></div> 9.3
Q4 あなたの住まいの築年数をお答えください。	築5年未満	83	<div><div></div></div> 92.8	<div><div></div></div> 4.8	<div><div></div></div> 2.4
	築5年～10年未満	97	<div><div></div></div> 23.7	<div><div></div></div> 73.2	<div><div></div></div> 3.1
	築10年～15年未満	133	<div><div></div></div> 12.8	<div><div></div></div> 80.5	<div><div></div></div> 6.8
	築15年～20年未満	112	<div><div></div></div> 8.9	<div><div></div></div> 83.9	<div><div></div></div> 7.1
	築20年～25年未満	82	<div><div></div></div> 12.2	<div><div></div></div> 81.7	<div><div></div></div> 6.1
	築25年～30年未満	82	<div><div></div></div> 17.1	<div><div></div></div> 74.4	<div><div></div></div> 8.5
	築30年～40年未満	133	<div><div></div></div> 16.5	<div><div></div></div> 79.7	<div><div></div></div> 3.8
	築40年～50年未満	38	<div><div></div></div> 23.7	<div><div></div></div> 65.8	<div><div></div></div> 10.5
築50年以上		30	<div><div></div></div> 10.0	<div><div></div></div> 86.7	<div><div></div></div> 3.3
わからない		112	<div><div></div></div> 14.3	<div><div></div></div> 50.0	<div><div></div></div> 35.7

		【今の浴室にしてから10年以内である】			
		全体	当てはまる	当てはまらない	わからない
全体		902	<div><div></div></div> 24.1	<div><div></div></div> 65.6	<div><div></div></div> 10.3
Q4 あなたの住まいの築年数をお答えください。	築5年未満	83	<div><div></div></div> 26.5	<div><div></div></div> 68.7	<div><div></div></div> 4.8
	築5年～10年未満	97	<div><div></div></div> 72.2	<div><div></div></div> 24.7	<div><div></div></div> 3.1
	築10年～15年未満	133	<div><div></div></div> 23.3	<div><div></div></div> 69.9	<div><div></div></div> 6.8
	築15年～20年未満	112	<div><div></div></div> 8.0	<div><div></div></div> 84.8	<div><div></div></div> 7.1
	築20年～25年未満	82	<div><div></div></div> 14.6	<div><div></div></div> 76.8	<div><div></div></div> 8.5
	築25年～30年未満	82	<div><div></div></div> 17.1	<div><div></div></div> 74.4	<div><div></div></div> 8.5
	築30年～40年未満	133	<div><div></div></div> 25.6	<div><div></div></div> 69.9	<div><div></div></div> 4.5
	築40年～50年未満	38	<div><div></div></div> 10.5	<div><div></div></div> 76.3	<div><div></div></div> 13.2
築50年以上		30	<div><div></div></div> 20.0	<div><div></div></div> 73.3	<div><div></div></div> 6.7
わからない		112	<div><div></div></div> 13.4	<div><div></div></div> 49.1	<div><div></div></div> 37.5

		【今の浴室にしてから20年以内である】			
		全体	当てはまる	当てはまらない	わからない
全体		902	<div><div></div></div> 35.3	<div><div></div></div> 53.1	<div><div></div></div> 11.6
Q4 あなたの住まいの築年数をお答えください。	築5年未満	83	<div><div></div></div> 26.5	<div><div></div></div> 67.5	<div><div></div></div> 6.0
	築5年～10年未満	97	<div><div></div></div> 14.4	<div><div></div></div> 83.5	<div><div></div></div> 2.1
	築10年～15年未満	133	<div><div></div></div> 66.2	<div><div></div></div> 27.1	<div><div></div></div> 6.8
	築15年～20年未満	112	<div><div></div></div> 82.1	<div><div></div></div> 9.8	<div><div></div></div> 8.0
	築20年～25年未満	82	<div><div></div></div> 31.7	<div><div></div></div> 58.5	<div><div></div></div> 9.8
	築25年～30年未満	82	<div><div></div></div> 22.0	<div><div></div></div> 69.5	<div><div></div></div> 8.5
	築30年～40年未満	133	<div><div></div></div> 16.5	<div><div></div></div> 77.4	<div><div></div></div> 6.0
	築40年～50年未満	38	<div><div></div></div> 18.4	<div><div></div></div> 65.8	<div><div></div></div> 15.8
築50年以上		30	<div><div></div></div> 36.7	<div><div></div></div> 60.0	<div><div></div></div> 3.3
わからない		112	<div><div></div></div> 16.1	<div><div></div></div> 39.3	<div><div></div></div> 44.6

		【今の浴室は20年以上前から使っている】			
		全体	当てはまる	当てはまらない	わからない
全体		902	<div><div></div></div> 21.4	<div><div></div></div> 66.9	<div><div></div></div> 11.8
Q4 あなたの住まいの築年数をお答えください。	築5年未満	83	<div><div></div></div> 1.2	<div><div></div></div> 91.6	<div><div></div></div> 7.2
	築5年～10年未満	97	<div><div></div></div> 0.0	<div><div></div></div> 95.9	<div><div></div></div> 4.1
	築10年～15年未満	133	<div><div></div></div> 0.0	<div><div></div></div> 92.5	<div><div></div></div> 7.5
	築15年～20年未満	112	<div><div></div></div> 0.9	<div><div></div></div> 90.2	<div><div></div></div> 8.9
	築20年～25年未満	82	<div><div></div></div> 42.7	<div><div></div></div> 46.3	<div><div></div></div> 11.0
	築25年～30年未満	82	<div><div></div></div> 52.4	<div><div></div></div> 40.2	<div><div></div></div> 7.3
	築30年～40年未満	133	<div><div></div></div> 45.9	<div><div></div></div> 48.9	<div><div></div></div> 5.3
	築40年～50年未満	38	<div><div></div></div> 52.6	<div><div></div></div> 36.8	<div><div></div></div> 10.5
築50年以上		30	<div><div></div></div> 46.7	<div><div></div></div> 43.3	<div><div></div></div> 10.0
わからない		112	<div><div></div></div> 16.1	<div><div></div></div> 42.0	<div><div></div></div> 42.0

Q19 ご自宅のお風呂の広さはどれくらいですか。

N=902 ■全体集計

		全体	もっと狭い	0.75坪くらい	1坪くらい	1.25坪くらい	もっと広い
全体		902	4.2	28.4	38.0	22.0	7.4
Q4 あなたの住まいの築年数をお答えください。	築5年未満	83	6.0	13.3	50.6	27.7	2.4
	築5年～10年未満	97	2.1	22.7	43.3	24.7	7.2
	築10年～15年未満	133	2.3	28.6	41.4	20.3	7.5
	築15年～20年未満	112	3.6	28.6	40.2	22.3	5.4
	築20年～25年未満	82	3.7	24.4	39.0	22.0	11.0
	築25年～30年未満	82	2.4	25.6	34.1	28.0	9.8
	築30年～40年未満	133	4.5	37.6	30.1	21.8	6.0
	築40年～50年未満	38	10.5	18.4	31.6	31.6	7.9
	築50年以上	30	0.0	26.7	30.0	23.3	20.0
わからない		112	8.0	42.0	33.9	8.9	7.1

**現住居=持家のみで集計**  
**(N=611)**

# 【現住居=持家のみ】住まいに関する計画（～2年以内にしたい）

Q 今後、お住まいに関して次のような計画をお持ちですか。計画のある方はそれぞれの時期を教えてください。  
※右記は、「～1年以内」～「2年以内」にしたい と答えた方の数値。

N=611 ■ 現住居=持家のみ集計

	全体	注文住宅(戸建て)を新築したい～2年以内	新築住宅(戸建て)を購入したい～2年以内	中古住宅(戸建て)をそのまま購入したい～2年以内	中古住宅(戸建て)をリフォームして購入したい～2年以内	新築マンションを購入したい～2年以内	中古マンションを購入してそのまま入居したい～2年以内	中古マンションを購入してリフォームしたい～2年以内	住宅の建替えをしたい～2年以内	住宅の建替えをしたい～2年以内	住宅の増築や全面リフォームをしたい～2年以内	住宅の一部をリフォームしたい～2年以内	キッチンやお風呂、洗面台、トイレなど住宅設備機器を新しくしたい～2年以内
全体	611 100.0	9 1.5	5 0.8	4 0.7	4 0.7	6 1.0	1 0.2	4 0.7	5 0.8	0 0.0	4 0.7	21 3.4	16 2.6
持家全体	59 100.0	1 1.7	0 0.0	0 0.0	0 0.0	1 1.7	0 0.0	0 0.0	0 0.0	0 0.0	0 0.0	1 1.7	1 1.7
築5年未満	63 100.0	2 3.2	2 3.2	1 1.6	0 0.0	3 4.8	0 0.0	1 1.6	0 0.0	0 0.0	0 0.0	0 0.0	0 0.0
築5年～10年未満	86 100.0	1 1.2	0 0.0	0 0.0	0 0.0	0 0.0	0 0.0	0 0.0	1 1.2	0 0.0	0 0.0	2 2.3	2 2.3
築10年～15年未満	81 100.0	1 1.2	1 1.2	1 1.2	1 1.2	0 0.0	0 0.0	0 0.0	1 1.2	0 0.0	0 0.0	1 1.2	2 2.5
築15年～20年未満	61 100.0	1 1.6	1 1.6	1 1.6	1 1.6	0 0.0	0 0.0	0 0.0	1 1.6	0 0.0	1 1.6	3 4.9	3 4.9
築20年～25年未満	66 100.0	0 0.0	0 0.0	0 0.0	1 1.5	1 1.5	0 0.0	0 0.0	1 1.5	0 0.0	1 1.5	6 9.1	4 6.1
築25年～30年未満	106 100.0	3 2.8	1 0.9	0 0.0	0 0.0	1 0.9	0 0.0	1 0.9	1 0.9	0 0.0	1 0.9	4 3.8	4 3.8
築30年～40年未満	25 100.0	0 0.0	0 0.0	0 0.0	0 0.0	0 0.0	0 0.0	0 0.0	0 0.0	0 0.0	1 4.0	2 8.0	0 0.0
築40年～50年未満	27 100.0	0 0.0	0 0.0	1 3.7	1 3.7	0 0.0	3 3.7	1 3.7	0 0.0	0 0.0	0 0.0	1 3.7	0 0.0
築50年以上	37 100.0	0 0.0	0 0.0	0 0.0	0 0.0	0 0.0	0 0.0	1 2.7	0 0.0	0 0.0	0 0.0	1 2.7	0 0.0
わからない	454 100.0	5 1.1	2 0.4	2 0.4	3 0.7	3 0.7	1 0.2	3 0.7	3 0.7	3 0.0	4 0.9	17 3.7	13 2.9
持家一戸建	45 100.0	1 2.2	0 0.0	0 0.0	0 0.0	1 2.2	0 0.0	0 0.0	0 0.0	0 0.0	0 0.0	1 2.2	1 2.2
築5年未満	41 100.0	0 0.0	0 0.0	0 0.0	0 0.0	0 0.0	0 0.0	0 0.0	0 0.0	0 0.0	0 0.0	0 0.0	0 0.0
築5年～10年未満	63 100.0	1 1.6	0 0.0	0 0.0	0 0.0	0 0.0	0 0.0	0 0.0	1 1.6	0 0.0	0 0.0	2 3.2	2 3.2
築10年～15年未満	54 100.0	0 0.0	0 0.0	0 0.0	0 0.0	0 0.0	0 0.0	0 0.0	0 0.0	0 0.0	0 0.0	1 1.9	2 3.7
築15年～20年未満	45 100.0	1 2.2	1 2.2	1 2.2	1 2.2	0 0.0	0 0.0	0 0.0	1 2.2	0 0.0	1 2.2	2 4.4	2 4.4
築20年～25年未満	47 100.0	0 0.0	0 0.0	0 0.0	1 2.1	1 2.1	0 0.0	0 0.0	0 0.0	0 0.0	1 2.1	4 8.5	3 6.4
築25年～30年未満	84 100.0	2 2.4	1 1.2	0 0.0	0 0.0	1 1.2	0 0.0	1 1.2	1 1.2	0 0.0	1 1.2	4 4.8	3 3.6
築30年～40年未満	22 100.0	0 0.0	0 0.0	0 0.0	0 0.0	0 0.0	0 0.0	0 0.0	0 0.0	0 0.0	1 4.5	2 9.1	0 0.0
築40年～50年未満	27 100.0	0 0.0	0 0.0	1 3.7	1 3.7	0 0.0	3 3.7	1 3.7	0 0.0	0 0.0	0 0.0	1 3.7	0 0.0
築50年以上	26 100.0	0 0.0	0 0.0	0 0.0	0 0.0	0 0.0	0 0.0	1 3.8	0 0.0	0 0.0	0 0.0	0 0.0	0 0.0
わからない	157 100.0	4 2.5	3 1.9	2 1.3	1 0.6	3 1.9	0 0.0	1 0.6	2 1.3	0 0.0	0 0.0	4 2.5	3 1.9
持家マンション	14 100.0	0 0.0	0 0.0	0 0.0	0 0.0	0 0.0	0 0.0	0 0.0	0 0.0	0 0.0	0 0.0	0 0.0	0 0.0
築5年未満	22 100.0	2 9.1	2 9.1	0 4.5	0 0.0	3 13.6	0 0.0	1 4.5	0 0.0	0 0.0	0 0.0	0 0.0	0 0.0
築5年～10年未満	23 100.0	0 0.0	0 0.0	0 0.0	0 0.0	0 0.0	0 0.0	0 0.0	0 0.0	0 0.0	0 0.0	0 0.0	0 0.0
築10年～15年未満	27 100.0	1 3.7	1 3.7	1 3.7	1 3.7	0 0.0	0 0.0	0 0.0	1 3.7	0 0.0	0 0.0	0 0.0	0 0.0
築15年～20年未満	16 100.0	0 0.0	0 0.0	0 0.0	0 0.0	0 0.0	0 0.0	0 0.0	0 0.0	0 0.0	0 0.0	1 6.3	1 6.3
築20年～25年未満	19 100.0	0 0.0	0 0.0	0 0.0	0 0.0	0 0.0	0 0.0	1 5.3	0 0.0	0 0.0	0 0.0	2 10.5	1 5.3
築25年～30年未満	22 100.0	1 4.5	0 0.0	0 0.0	0 0.0	0 0.0	0 0.0	0 0.0	0 0.0	0 0.0	0 0.0	0 0.0	1 4.5
築30年～40年未満	3 100.0	0 0.0	0 0.0	0 0.0	0 0.0	0 0.0	0 0.0	0 0.0	0 0.0	0 0.0	0 0.0	0 0.0	0 0.0
築40年～50年未満	0 100.0	0 0.0	0 0.0	0 0.0	0 0.0	0 0.0	0 0.0	0 0.0	0 0.0	0 0.0	0 0.0	0 0.0	0 0.0
築50年以上	0 100.0	0 0.0	0 0.0	0 0.0	0 0.0	0 0.0	0 0.0	0 0.0	0 0.0	0 0.0	0 0.0	0 0.0	0 0.0
わからない	11 100.0	0 0.0	0 0.0	0 0.0	0 0.0	0 0.0	0 0.0	0 0.0	0 0.0	0 0.0	0 0.0	1 9.1	0 0.0

Q18 ご自宅のお風呂のタイプについてお聞かせ下さい。

N=611 ■ 現住居=持家のみ集計

		SQ18 ご自宅のお風呂のタイプについてお聞かせ下さい。【浴室の床がタイル張りである】			
		全体	当てはまる	当てはまらない	わからない
全体		611	42.1	56.1	1.8
持家全体	築5年未満	59	10.2	86.4	3.4
	築5年～10年未満	63	20.6	79.4	0.0
	築10年～15年未満	86	25.6	74.4	0.0
	築15年～20年未満	81	35.8	64.2	0.0
	築20年～25年未満	61	49.2	49.2	1.6
	築25年～30年未満	66	62.1	37.9	0.0
	築30年～40年未満	106	56.6	40.6	2.8
	築40年～50年未満	25	68.0	32.0	0.0
	築50年以上	27	77.8	22.2	0.0
	わからない	37	48.6	37.8	13.5
全体		454	45.2	53.3	1.5
持家一戸建	築5年未満	45	11.1	84.4	4.4
	築5年～10年未満	41	19.5	80.5	0.0
	築10年～15年未満	63	25.4	74.6	0.0
	築15年～20年未満	54	31.5	68.5	0.0
	築20年～25年未満	45	55.6	44.4	0.0
	築25年～30年未満	47	72.3	27.7	0.0
	築30年～40年未満	84	58.3	38.1	3.6
	築40年～50年未満	22	68.2	31.8	0.0
	築50年以上	27	77.8	22.2	0.0
	わからない	26	57.7	34.6	7.7
全体		157	33.1	64.3	2.5
持家マンション	築5年未満	14	7.1	92.9	0.0
	築5年～10年未満	22	22.7	77.3	0.0
	築10年～15年未満	23	26.1	73.9	0.0
	築15年～20年未満	27	44.4	55.6	0.0
	築20年～25年未満	16	31.3	62.5	6.3
	築25年～30年未満	19	36.8	63.2	0.0
	築30年～40年未満	22	50.0	50.0	0.0
	築40年～50年未満	3	66.7	33.3	0.0
	築50年以上	0	0.0	0.0	0.0
	わからない	11	27.3	45.5	27.3

		SQ18 ご自宅のお風呂のタイプについてお聞かせ下さい。【浴室の壁がタイル張りである】			
		全体	当てはまる	当てはまらない	わからない
全体		611	40.9	57.3	1.8
持家全体	築5年未満	59	8.5	89.8	1.7
	築5年～10年未満	63	15.9	82.5	1.6
	築10年～15年未満	86	27.9	72.1	0.0
	築15年～20年未満	81	35.8	64.2	0.0
	築20年～25年未満	61	50.8	47.5	1.6
	築25年～30年未満	66	66.7	33.3	0.0
	築30年～40年未満	106	52.8	44.3	2.8
	築40年～50年未満	25	64.0	36.0	0.0
	築50年以上	27	77.8	22.2	0.0
	わからない	37	37.8	48.6	13.5
全体		454	44.9	53.5	1.5
持家一戸建	築5年未満	45	11.1	86.7	2.2
	築5年～10年未満	41	14.6	82.9	2.4
	築10年～15年未満	63	28.6	71.4	0.0
	築15年～20年未満	54	35.2	64.8	0.0
	築20年～25年未満	45	55.6	44.4	0.0
	築25年～30年未満	47	74.5	25.5	0.0
	築30年～40年未満	84	58.3	38.1	3.6
	築40年～50年未満	22	63.6	36.4	0.0
	築50年以上	27	77.8	22.2	0.0
	わからない	26	46.2	46.2	7.7
全体		157	29.3	68.2	2.5
持家マンション	築5年未満	14	0.0	100.0	0.0
	築5年～10年未満	22	18.2	81.8	0.0
	築10年～15年未満	23	26.1	73.9	0.0
	築15年～20年未満	27	37.0	63.0	0.0
	築20年～25年未満	16	37.5	56.3	6.3
	築25年～30年未満	19	47.4	52.6	0.0
	築30年～40年未満	22	31.8	68.2	0.0
	築40年～50年未満	3	66.7	33.3	0.0
	築50年以上	0	0.0	0.0	0.0
	わからない	11	18.2	54.5	27.3

Q18 ご自宅のお風呂のタイプについてお聞かせ下さい。

N=611 ■ 現住居=持家のみ集計

		SQ18 ご自宅のお風呂のタイプについてお聞かせ下さい。 【浴室に隣接して洗面設備がある】			
		全体	当てはまる	当てはまらない	わからない
全体		611	80.7	18.5	0.8
持家全体	築5年未満	59	86.4	13.6	0.0
	築5年～10年未満	63	90.5	9.5	0.0
	築10年～15年未満	86	84.9	15.1	0.0
	築15年～20年未満	81	87.7	12.3	0.0
	築20年～25年未満	61	86.9	13.1	0.0
	築25年～30年未満	66	75.8	22.7	1.5
	築30年～40年未満	106	78.3	21.7	0.0
	築40年～50年未満	25	64.0	36.0	0.0
	築50年以上	27	59.3	40.7	0.0
わからない		37	62.2	27.0	10.8
持家一戸建		454	79.1	20.0	0.9
持家一戸建	築5年未満	45	86.7	13.3	0.0
	築5年～10年未満	41	87.8	12.2	0.0
	築10年～15年未満	63	85.7	14.3	0.0
	築15年～20年未満	54	85.2	14.8	0.0
	築20年～25年未満	45	88.9	11.1	0.0
	築25年～30年未満	47	76.6	21.3	2.1
	築30年～40年未満	84	75.0	25.0	0.0
	築40年～50年未満	22	59.1	40.9	0.0
	築50年以上	27	59.3	40.7	0.0
わからない		26	61.5	26.9	11.5
持家マンション		157	85.4	14.0	0.6
持家マンション	築5年未満	14	85.7	14.3	0.0
	築5年～10年未満	22	95.5	4.5	0.0
	築10年～15年未満	23	82.6	17.4	0.0
	築15年～20年未満	27	92.6	7.4	0.0
	築20年～25年未満	16	81.3	18.8	0.0
	築25年～30年未満	19	73.7	26.3	0.0
	築30年～40年未満	22	90.9	9.1	0.0
	築40年～50年未満	3	100.0	0.0	0.0
	築50年以上	0	0.0	0.0	0.0
わからない		11	63.6	27.3	9.1

Q18 ご自宅のお風呂のタイプについてお聞かせ下さい。

N=611 ■ 現住居=持家のみ集計

		SQ18 ご自宅のお風呂のタイプについてお聞かせ下さい。 【浴室に乾燥や暖房設備がついている】			
		全体	当てはまる	当てはまらない	わからない
全体		611	36.7	61.4	2.0
持家全体	築5年未満	59	76.3	22.0	1.7
	築5年～10年未満	63	68.3	28.6	3.2
	築10年～15年未満	86	47.7	51.2	1.2
	築15年～20年未満	81	33.3	65.4	1.2
	築20年～25年未満	61	29.5	70.5	0.0
	築25年～30年未満	66	18.2	78.8	3.0
	築30年～40年未満	106	22.6	76.4	0.9
	築40年～50年未満	25	8.0	88.0	4.0
	築50年以上	27	14.8	85.2	0.0
	わからない	37	21.6	70.3	8.1
全体		454	32.2	65.4	2.4
持家一戸建	築5年未満	45	71.1	26.7	2.2
	築5年～10年未満	41	56.1	39.0	4.9
	築10年～15年未満	63	30.2	68.3	1.6
	築15年～20年未満	54	22.2	77.8	0.0
	築20年～25年未満	45	33.3	66.7	0.0
	築25年～30年未満	47	21.3	74.5	4.3
	築30年～40年未満	84	27.4	71.4	1.2
	築40年～50年未満	22	9.1	86.4	4.5
	築50年以上	27	14.8	85.2	0.0
	わからない	26	23.1	65.4	11.5
全体		157	49.7	49.7	0.6
持家マンション	築5年未満	14	92.9	7.1	0.0
	築5年～10年未満	22	90.9	9.1	0.0
	築10年～15年未満	23	95.7	4.3	0.0
	築15年～20年未満	27	55.6	40.7	3.7
	築20年～25年未満	16	18.8	81.3	0.0
	築25年～30年未満	19	10.5	89.5	0.0
	築30年～40年未満	22	4.5	95.5	0.0
	築40年～50年未満	3	0.0	100.0	0.0
	築50年以上	0	0.0	0.0	0.0
	わからない	11	18.2	81.8	0.0

		SQ18 ご自宅のお風呂のタイプについてお聞かせ下さい。 【浴室に24時間換気装置がついている】			
		全体	当てはまる	当てはまらない	わからない
全体		611	32.7	63.8	3.4
持家全体	築5年未満	59	72.9	27.1	0.0
	築5年～10年未満	63	69.8	28.6	1.6
	築10年～15年未満	86	39.5	55.8	4.7
	築15年～20年未満	81	29.6	67.9	2.5
	築20年～25年未満	61	13.1	82.0	4.9
	築25年～30年未満	66	19.7	74.2	6.1
	築30年～40年未満	106	21.7	78.3	0.0
	築40年～50年未満	25	4.0	92.0	4.0
	築50年以上	27	11.1	85.2	3.7
	わからない	37	18.9	67.6	13.5
全体		454	28.4	68.9	2.6
持家一戸建	築5年未満	45	64.4	35.6	0.0
	築5年～10年未満	41	58.5	39.0	2.4
	築10年～15年未満	63	34.9	63.5	1.6
	築15年～20年未満	54	22.2	75.9	1.9
	築20年～25年未満	45	11.1	84.4	4.4
	築25年～30年未満	47	21.3	74.5	4.3
	築30年～40年未満	84	21.4	78.6	0.0
	築40年～50年未満	22	4.5	90.9	4.5
	築50年以上	27	11.1	85.2	3.7
	わからない	26	19.2	69.2	11.5
全体		157	45.2	49.0	5.7
持家マンション	築5年未満	14	100.0	0.0	0.0
	築5年～10年未満	22	90.9	9.1	0.0
	築10年～15年未満	23	52.2	34.8	13.0
	築15年～20年未満	27	44.4	51.9	3.7
	築20年～25年未満	16	18.8	75.0	6.3
	築25年～30年未満	19	15.8	73.7	10.5
	築30年～40年未満	22	22.7	77.3	0.0
	築40年～50年未満	3	0.0	100.0	0.0
	築50年以上	0	0.0	0.0	0.0
	わからない	11	18.2	63.6	18.2

Q18 ご自宅のお風呂のタイプについてお聞かせ下さい。

N=611 ■ 現住居=持家のみ集計

		SQ18 ご自宅のお風呂のタイプについてお聞かせ下さい。 【浴室にミストサウナ機能がついている】			
		全体	当てはまる	当てはまらない	わからない
全体		611	3.9	92.6	3.4
持家全体	築5年未満	59	13.6	84.7	1.7
	築5年～10年未満	63	14.3	81.0	4.8
	築10年～15年未満	86	0.0	94.2	5.8
	築15年～20年未満	81	1.2	96.3	2.5
	築20年～25年未満	61	1.6	95.1	3.3
	築25年～30年未満	66	3.0	95.5	1.5
	築30年～40年未満	106	1.9	96.2	1.9
	築40年～50年未満	25	0.0	100.0	0.0
	築50年以上	27	0.0	92.6	7.4
わからない		37	2.7	89.2	8.1
持家一戸建		454	3.1	94.3	2.6
持家一戸建	築5年未満	45	4.4	93.3	2.2
	築5年～10年未満	41	12.2	82.9	4.9
	築10年～15年未満	63	0.0	96.8	3.2
	築15年～20年未満	54	1.9	98.1	0.0
	築20年～25年未満	45	2.2	93.3	4.4
	築25年～30年未満	47	4.3	93.6	2.1
	築30年～40年未満	84	2.4	96.4	1.2
	築40年～50年未満	22	0.0	100.0	0.0
	築50年以上	27	0.0	92.6	7.4
わからない		26	3.8	92.3	3.8
持家マンション		157	6.4	87.9	5.7
持家マンション	築5年未満	14	42.9	57.1	0.0
	築5年～10年未満	22	18.2	77.3	4.5
	築10年～15年未満	23	0.0	87.0	13.0
	築15年～20年未満	27	0.0	92.6	7.4
	築20年～25年未満	16	0.0	100.0	0.0
	築25年～30年未満	19	0.0	100.0	0.0
	築30年～40年未満	22	0.0	95.5	4.5
	築40年～50年未満	3	0.0	100.0	0.0
	築50年以上	0	0.0	0.0	0.0
わからない		11	0.0	81.8	18.2

		SQ18 ご自宅のお風呂のタイプについてお聞かせ下さい。 【浴室にジェットバス機能がついている】			
		全体	当てはまる	当てはまらない	わからない
全体		611	3.3	93.9	2.8
持家全体	築5年未満	59	0.0	96.6	3.4
	築5年～10年未満	63	1.6	95.2	3.2
	築10年～15年未満	86	4.7	91.9	3.5
	築15年～20年未満	81	2.5	95.1	2.5
	築20年～25年未満	61	6.6	90.2	3.3
	築25年～30年未満	66	3.0	95.5	1.5
	築30年～40年未満	106	3.8	95.3	0.9
	築40年～50年未満	25	4.0	96.0	0.0
	築50年以上	27	3.7	88.9	7.4
わからない		37	2.7	91.9	5.4
持家一戸建		454	4.2	93.6	2.2
持家一戸建	築5年未満	45	0.0	95.6	4.4
	築5年～10年未満	41	2.4	95.1	2.4
	築10年～15年未満	63	6.3	93.7	0.0
	築15年～20年未満	54	1.9	98.1	0.0
	築20年～25年未満	45	8.9	86.7	4.4
	築25年～30年未満	47	4.3	93.6	2.1
	築30年～40年未満	84	4.8	94.0	1.2
	築40年～50年未満	22	4.5	95.5	0.0
	築50年以上	27	3.7	88.9	7.4
わからない		26	3.8	92.3	3.8
持家マンション		157	0.6	94.9	4.5
持家マンション	築5年未満	14	0.0	100.0	0.0
	築5年～10年未満	22	0.0	95.5	4.5
	築10年～15年未満	23	0.0	87.0	13.0
	築15年～20年未満	27	3.7	88.9	7.4
	築20年～25年未満	16	0.0	100.0	0.0
	築25年～30年未満	19	0.0	100.0	0.0
	築30年～40年未満	22	0.0	100.0	0.0
	築40年～50年未満	3	0.0	100.0	0.0
	築50年以上	0	0.0	0.0	0.0
わからない		11	0.0	90.9	9.1



Q18 ご自宅のお風呂のタイプについてお聞かせ下さい。

N=611 ■ 現住居=持家のみ集計

		SQ18 ご自宅のお風呂のタイプについてお聞かせ下さい。 【今の浴室にしてから5年以内である】			
		全体	当てはまる	当てはまらない	わからない
全体		611	21.8	74.8	3.4
持家全体	築5年未満	59	96.6	3.4	0.0
	築5年～10年未満	63	17.5	81.0	1.6
	築10年～15年未満	86	8.1	90.7	1.2
	築15年～20年未満	81	7.4	91.4	1.2
	築20年～25年未満	61	13.1	85.2	1.6
	築25年～30年未満	66	15.2	80.3	4.5
	築30年～40年未満	106	17.0	80.2	2.8
	築40年～50年未満	25	24.0	68.0	8.0
	築50年以上	27	11.1	85.2	3.7
	わからない	37	18.9	59.5	21.6
持家一戸建		454	21.4	75.8	2.9
持家一戸建	築5年未満	45	95.6	4.4	0.0
	築5年～10年未満	41	22.0	75.6	2.4
	築10年～15年未満	63	4.8	95.2	0.0
	築15年～20年未満	54	5.6	92.6	1.9
	築20年～25年未満	45	11.1	86.7	2.2
	築25年～30年未満	47	12.8	80.9	6.4
	築30年～40年未満	84	17.9	81.0	1.2
	築40年～50年未満	22	27.3	72.7	0.0
	築50年以上	27	11.1	85.2	3.7
	わからない	26	15.4	65.4	19.2
持家マンション		157	22.9	72.0	5.1
持家マンション	築5年未満	14	100.0	0.0	0.0
	築5年～10年未満	22	9.1	90.9	0.0
	築10年～15年未満	23	17.4	78.3	4.3
	築15年～20年未満	27	11.1	88.9	0.0
	築20年～25年未満	16	18.8	81.3	0.0
	築25年～30年未満	19	21.1	78.9	0.0
	築30年～40年未満	22	13.6	77.3	9.1
	築40年～50年未満	3	0.0	33.3	66.7
	築50年以上	0	0.0	0.0	0.0
	わからない	11	27.3	45.5	27.3

		SQ18 ご自宅のお風呂のタイプについてお聞かせ下さい。 【今の浴室にしてから10年以内である】			
		全体	当てはまる	当てはまらない	わからない
全体		611	24.4	71.7	3.9
持家全体	築5年未満	59	22.0	74.6	3.4
	築5年～10年未満	63	84.1	15.9	0.0
	築10年～15年未満	86	18.6	80.2	1.2
	築15年～20年未満	81	8.6	90.1	1.2
	築20年～25年未満	61	11.5	85.2	3.3
	築25年～30年未満	66	13.6	83.3	3.0
	築30年～40年未満	106	28.3	68.9	2.8
	築40年～50年未満	25	12.0	80.0	8.0
	築50年以上	27	18.5	74.1	7.4
	わからない	37	16.2	59.5	24.3
持家一戸建		454	22.9	74.0	3.1
持家一戸建	築5年未満	45	22.2	75.6	2.2
	築5年～10年未満	41	82.9	17.1	0.0
	築10年～15年未満	63	12.7	85.7	1.6
	築15年～20年未満	54	7.4	90.7	1.9
	築20年～25年未満	45	15.6	82.2	2.2
	築25年～30年未満	47	10.6	85.1	4.3
	築30年～40年未満	84	27.4	72.6	0.0
	築40年～50年未満	22	13.6	81.8	4.5
	築50年以上	27	18.5	74.1	7.4
	わからない	26	19.2	61.5	19.2
持家マンション		157	28.7	65.0	6.4
持家マンション	築5年未満	14	21.4	71.4	7.1
	築5年～10年未満	22	86.4	13.6	0.0
	築10年～15年未満	23	34.8	65.2	0.0
	築15年～20年未満	27	11.1	88.9	0.0
	築20年～25年未満	16	0.0	93.8	6.3
	築25年～30年未満	19	21.1	78.9	0.0
	築30年～40年未満	22	31.8	54.5	13.6
	築40年～50年未満	3	0.0	66.7	33.3
	築50年以上	0	0.0	0.0	0.0
	わからない	11	9.1	54.5	36.4

# 【現住居=持家のみ】お風呂のタイプ（6）

Q18 ご自宅のお風呂のタイプについてお聞かせ下さい。

N=611 ■ 現住居=持家のみ集計

		SQ18 ご自宅のお風呂のタイプについてお聞かせ下さい。 【今の浴室にしてから20年以内である】			
		全体	当てはまる	当てはまらない	わからない
全体		611	40.3	55.0	4.7
持家全体	築5年未満	59	22.0	72.9	5.1
	築5年～10年未満	63	9.5	90.5	0.0
	築10年～15年未満	86	86.0	12.8	1.2
	築15年～20年未満	81	91.4	6.2	2.5
	築20年～25年未満	61	31.1	65.6	3.3
	築25年～30年未満	66	21.2	75.8	3.0
	築30年～40年未満	106	17.0	78.3	4.7
	築40年～50年未満	25	28.0	64.0	8.0
	築50年以上	27	37.0	59.3	3.7
	わからない	37	29.7	40.5	29.7
持家一戸建		454	39.4	56.8	3.7
持家一戸建	築5年未満	45	22.2	78.3	4.4
	築5年～10年未満	41	9.8	90.2	0.0
	築10年～15年未満	63	88.9	11.1	0.0
	築15年～20年未満	54	87.0	9.3	3.7
	築20年～25年未満	45	37.8	60.0	2.2
	築25年～30年未満	47	17.0	78.7	4.3
	築30年～40年未満	84	14.3	83.3	2.4
	築40年～50年未満	22	31.8	63.6	4.5
	築50年以上	27	37.0	59.3	3.7
	わからない	26	30.8	46.2	23.1
持家マンション		157	42.7	49.7	7.6
持家マンション	築5年未満	14	21.4	71.4	7.1
	築5年～10年未満	22	9.1	90.9	0.0
	築10年～15年未満	23	78.3	17.4	4.3
	築15年～20年未満	27	100.0	0.0	0.0
	築20年～25年未満	16	12.5	81.3	6.3
	築25年～30年未満	19	31.6	68.4	0.0
	築30年～40年未満	22	27.3	59.1	13.6
	築40年～50年未満	3	0.0	66.7	33.3
	築50年以上	0	0.0	0.0	0.0
	わからない	11	27.3	27.3	45.5

		SQ18 ご自宅のお風呂のタイプについてお聞かせ下さい。 【今の浴室は20年以上前から使っている】			
		全体	当てはまる	当てはまらない	わからない
全体		611	25.9	68.7	5.4
持家全体	築5年未満	59	0.0	96.6	3.4
	築5年～10年未満	63	0.0	96.8	3.2
	築10年～15年未満	86	0.0	97.7	2.3
	築15年～20年未満	81	0.0	96.3	3.7
	築20年～25年未満	61	54.1	44.3	1.6
	築25年～30年未満	66	60.6	36.4	3.0
	築30年～40年未満	106	47.2	48.1	4.7
	築40年～50年未満	25	56.0	40.0	4.0
	築50年以上	27	44.4	44.4	11.1
	わからない	37	24.3	43.2	32.4
持家一戸建		454	28.6	66.5	4.8
持家一戸建	築5年未満	45	0.0	97.8	2.2
	築5年～10年未満	41	0.0	95.1	4.9
	築10年～15年未満	63	0.0	98.4	1.6
	築15年～20年未満	54	0.0	94.4	5.6
	築20年～25年未満	45	53.3	46.7	0.0
	築25年～30年未満	47	63.8	31.9	4.3
	築30年～40年未満	84	52.4	45.2	2.4
	築40年～50年未満	22	54.5	40.9	4.5
	築50年以上	27	44.4	44.4	11.1
	わからない	26	30.8	42.3	26.9
持家マンション		157	17.8	75.2	7.0
持家マンション	築5年未満	14	0.0	92.9	7.1
	築5年～10年未満	22	0.0	100.0	0.0
	築10年～15年未満	23	0.0	95.7	4.3
	築15年～20年未満	27	0.0	100.0	0.0
	築20年～25年未満	16	56.3	37.5	6.3
	築25年～30年未満	19	52.6	47.4	0.0
	築30年～40年未満	22	27.3	59.1	13.6
	築40年～50年未満	3	66.7	33.3	0.0
	築50年以上	0	0.0	0.0	0.0
	わからない	11	9.1	45.5	45.5

Q19 ご自宅のお風呂の広さはどれくらいですか。

N=611 ■ 現住居=持家のみ集計

		全体	もっと狭い	0.75坪くらい	1坪くらい	1.25坪くらい	もっと広い
全体		611	1.5	21.1	39.9	27.7	9.8
持家全体	築5年未満	59	0.0	3.4	57.6	35.6	3.4
	築5年～10年未満	63	1.6	12.7	39.7	36.5	9.5
	築10年～15年未満	86	1.2	16.3	47.7	24.4	10.5
	築15年～20年未満	81	1.2	19.8	45.7	25.9	7.4
	築20年～25年未満	61	1.6	24.6	32.8	26.2	14.8
	築25年～30年未満	66	3.0	19.7	36.4	30.3	10.6
	築30年～40年未満	106	1.9	35.8	30.2	24.5	7.5
	築40年～50年未満	25	4.0	16.0	40.0	28.0	12.0
	築50年以上	27	0.0	22.2	29.6	25.9	22.2
	わからない	37	0.0	35.1	35.1	18.9	10.8
持家一戸建		454	1.3	16.1	39.2	31.3	12.1
持家一戸建	築5年未満	45	0.0	2.2	55.6	37.8	4.4
	築5年～10年未満	41	2.4	7.3	36.6	43.9	9.8
	築10年～15年未満	63	0.0	11.1	52.4	23.8	12.7
	築15年～20年未満	54	1.9	14.8	40.7	33.3	9.3
	築20年～25年未満	45	2.2	15.6	31.1	31.1	20.0
	築25年～30年未満	47	0.0	10.6	40.4	36.2	12.8
	築30年～40年未満	84	2.4	29.8	29.8	28.6	9.5
	築40年～50年未満	22	4.5	13.6	36.4	31.8	13.6
	築50年以上	27	0.0	22.2	29.6	25.9	22.2
	わからない	26	0.0	30.8	34.6	19.2	15.4
持家マンション		157	1.9	35.7	42.0	17.2	3.2
持家マンション	築5年未満	14	0.0	7.1	64.3	28.6	0.0
	築5年～10年未満	22	0.0	22.7	45.5	22.7	9.1
	築10年～15年未満	23	4.3	30.4	34.8	26.1	4.3
	築15年～20年未満	27	0.0	29.6	55.6	11.1	3.7
	築20年～25年未満	16	0.0	50.0	37.5	12.5	0.0
	築25年～30年未満	19	10.5	42.1	26.3	15.8	5.3
	築30年～40年未満	22	0.0	59.1	31.8	9.1	0.0
	築40年～50年未満	3	0.0	33.3	66.7	0.0	0.0
	築50年以上	0	0.0	0.0	0.0	0.0	0.0
	わからない	11	0.0	45.5	36.4	18.2	0.0

# **お風呂への期待価値の分析について 【提案】**

お風呂で気分を切り替えたい	N	スマホ、 タブ、 ケータイ いずれか 持込み	半身浴 want	浴槽ヨガ want	浴槽スト レッチ want	ツボ押し Mwant	入浴剤 want	ミストサ ウナwant	ジェットバ スwant	瞑想 want	暗照明 want	アロマリ ラクゼー ション want	美顔ケア want	エステ機 器で美顔 ケアwant	クリー ム・オイ ルでボ ディケア want	エステ機 器でボ ディケア want	皮脂汚 れを用い たボディ ケアwant	シャワー を用いた 頭皮ケア want
総計	902	6.9%	21.7%	18.8%	19.5%	22.9%	12.0%	42.4%	45.6%	15.6%	18.1%	32.6%	21.8%	21.6%	21.4%	20.7%	30.7%	31.8%
ポジティブ2(そう思う+やや)	691	7.8%	24.2%	21.3%	21.9%	25.9%	11.7%	49.2%	51.8%	17.9%	21.0%	38.5%	25.8%	26.0%	24.9%	25.0%	36.2%	36.6%
どちらともいえない	151	3.3%	14.6%	12.6%	12.6%	16.6%	11.9%	22.5%	27.8%	9.9%	11.9%	13.2%	10.6%	8.6%	10.6%	7.3%	13.9%	17.2%
ネガティブ2(そう思わない+あまり)	60	5.0%	11.7%	6.7%	10.0%	5.0%	15.0%	13.3%	18.3%	3.3%	0.0%	13.3%	5.0%	3.3%	8.3%	5.0%	10.0%	13.3%

※クロス集計と同時に因子分析もご検討  
※分析報告に関しては、日程と見積もりをご提案